



2 2014

«Private Asset Management»

« »

5) 1 «Private Asset Management» (-)
20 « »

« »:

	TSBNb6
	KZPC4Y09B879
ISIN	KZ000A0T9AM5
, %	7,500
	KZT
	1
	4 000 000 000
, KZT	4 000 000 000
	2 455 880 000
	01.11.2006 .
	87-4
(Float discription)	- 9 % , - , 6 (.) ,
, %	6,000
, %	10,000
, %	1,000
(/)	30 / 360
	14.12.2006 .
	9
	14.12.2014 . – 30.12.2014 .
	14.12.2015 . – 29.12.2015 .

()

01.07.2014 .
01.07.2014 .

(.).

1 2014 22 621 336 734 ,
(7 153 463 835) 3 .

: 2 2014

,

:

- 2 2014 KASE .
- (,) 2 2014 .
- KASE. 2 2014 ,

:

-
-
-

- 03 2014 2 2014 « »
- 27 2014) 31 01 2014 (02
- 18 2014 « » Standard & Poor's « » « + » «kzBBB-»
- 23 « » « » 20 000
() « 2 000 000 000 () »

- 1)
- 2)
- 3)
- 4)

6 2014

	6 2013	6 2014
	13 601,7	17 739,0
%	2,2	1,8
	18 445,5	25 928,3
%	7,2	6,8
%	3,3	2,9
, %	4,0	3,9
	3 697,4	3 179,0
	8 171,2	12 678,2
	1 610,7	923,7
	12 019,5	20 040,7
%	1,9	2,1
/	41,4	48,4
	1 582,2	-2 301,7
	8 172,7	8 107,8
(RoAA), %	1,3	0,8
(RoAE), %	15,3	10,3

6 2014 8 107,8 0,8% (RoAE)
 15,3% 10,3%, 2013 (RoAA) – 1,3% 0,8%

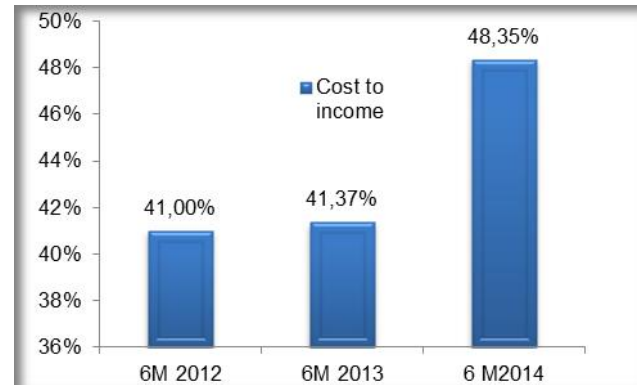
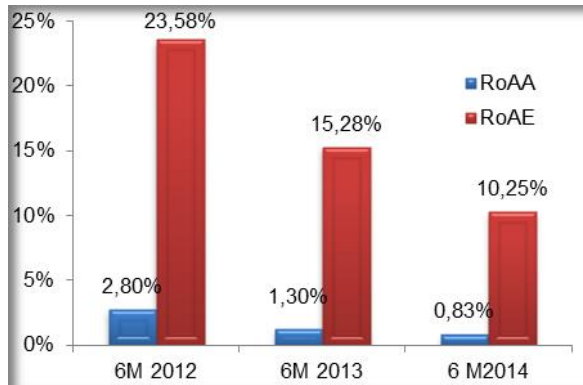
2014

66,7%

6

2013

6 20 040,7



6,8% 6 2014 30,8% 40,6% 25 928,3 ()
 7,2% 6 2013 30,4% 17 739
 2013 41,4% 48,4%, 6 2014

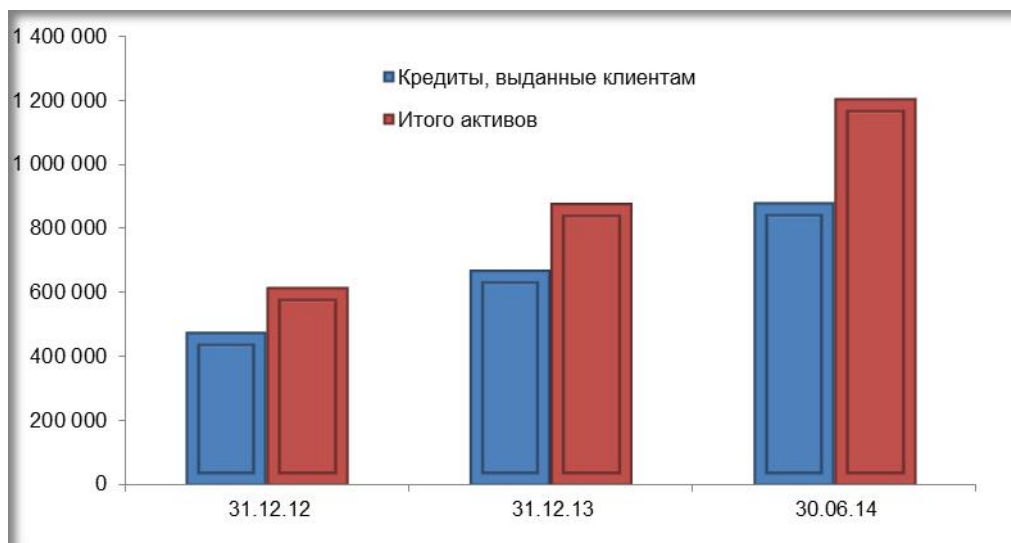
« », .

	6 2014 .	6 2013 .
	52 212 338	37 117 929
	(26 283 995)	(18 672 441)
	25 928 343	18 445 488
	4 524 138	4 174 447
	(826 771)	(995 424)
	3 697 367	3 179 023
	5 125 470	6 777 349
	(45 128)	(3 971 593)
	5 080 342	2 805 756
	(845 566)	(840 496)
	(1 093 598)	792 390
	3 141 178	2 757 650
	(2 229 405)	(1 424 041)
	14 202	736 199
	(2 215 203)	(687 842)
	(2 307)	(38 436)
	-	(420 671)
	(2 217 510)	(1 146 949)
()/	(2 410)	(64 115)
	5 010 054	1 301 742
	5 195	1 450
	145 488	137 778
	5 158 327	1 376 855
	(7 699 754)	(4 436 033)
	(7 827 116)	(5 049 583)
	(9 984 180)	(5 545 880)
	(25 511 050)	(15 031 496)
	10 196 655	9 580 571
	(2 088 823)	(1 407 851)
	8 107 832	8 172 720
-	8 107 832	8 162 740
-	-	9 980
	8 107 832	8 172 720
	-	-
	-	-
-	10 536	(21 988)
-	-	22 923
	10 536	935
	10 536	935
	8 118 368	8 173 655
-	8 118 368	8 163 675
-	-	9 980
	8 118 368	8 173 655

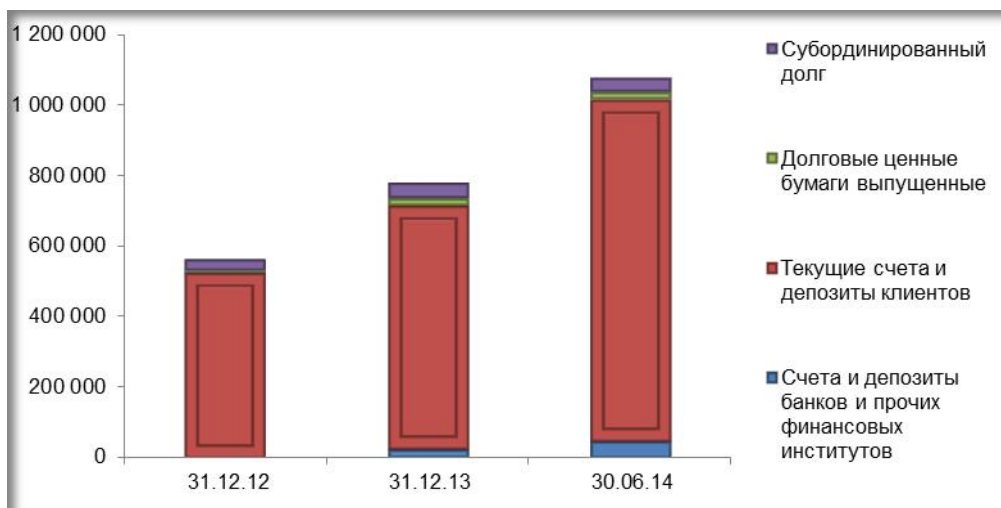
	31.12.2012 .	31.12.2013 .	30.06.2014 .
()	621 432,4	883 012,8	1 205 403,6
()	480 438,0	674 158,4	881 897,4
%	77,3	76,3	73,2
()	572 997,1	811 797,7	1 111 215,4
()	518 429,9	694 680,1	969 299,0
%	90,5	85,6	87,2
	7 786,9	23 307,4	48 342,6

, (.)			
%	1,4	2,9	4,4
, (.)	8 970,3	21 245,8	21 309,9
%	1,6	2,6	1,9
, (.)	30 107,7	41 754,1	41 920,3
%	5,3	5,1	3,8
/	0,9	1,0	0,9
, (.)	48 435,3	71 215,0	94 188,2
%	7,8	8,1	7,8

2014 36,5% 1 205 403,6 .
. 73,2% 30,8% 881 897,4 . 6 2014
208 699,8 . 17,3% . 2,2



36,9% 1 111 215,4 .
39,5% 969 299 . 70,6% (87,2%),
, 28,8% - ,



32,3%

94 188 158

14 983,7

36,4%

56 108,2

9 379,4

7,2

« », .

	31.12.2012 .	31.12.2013 .	30.06.2014 .
	42 282 426	96 822 331	208 699 788
	8 456 038	5 553 941	13 349 704
-	31 092 844	9 855 998	10 892 420
- « »		10 900 232	1 043 125
-	5 600 340	5 133 210	5 180 921
- « »		-	-
	480 438 042	674 158 351	881 897 403
-	18 073 395	22 303 206	27 874 253
- « »		5 913 997	-
»	277 005	2 905 004	5 163 212
	10 823 149	20 404 603	21 719 359
	1 267 483	-	-
	-	-	-
	154 710	2 559 767	1 418 842
	-	10 475	198 581
	22 966 988	26 491 638	27 965 959
	621 432 420	883 012 753	1 205 403 567
	-	-	12 016 492
	7 786 891	23 307 412	48 342 588
	518 429 918	694 680 088	969 299 031
	8 970 263	21 245 781	21 309 912
	30 107 734	41 754 090	41 920 328
« »	-	15 945 917	1 000 016
	253 099	2 594 212	2 612 248
		4 429	-
	7 449 176	12 265 820	14 714 794
	572 997 081	811 797 749	1 111 215 409
	32 409 788	41 124 480	56 108 196
	27 675	49 082	43 465
	12 191	8 487	8 338
	-27 983	(24 958)	(14 422)
	6 989 704	12 131 875	12 031 976
		16 631 209	16 631 209
	8 772 453	1 294 829	9 379 396
	48 183 828	71 215 004	94 188 158
	251 511	-	-
	48 435 339	71 215 004	94 188 158
	621 432 420	883 012 753	1 205 403 567

Выполнение пруденциальных нормативов

Банк выполняет требования по поддержанию коэффициентов выше минимальных уровней, установленных пруденциальными нормативами. По состоянию на 01.07.2014 коэффициент достаточности собственного капитала k1-1 составил 0,072 (норматив 0,06), коэффициент достаточности собственного капитала k2 составил 0,123 (норматив 0,12).

Выводы, сделанные по результатам анализа

В целом мы позитивно оцениваем результаты работы Банка за 6 месяцев 2014 года. Среди положительных сторон отмечаем рост совокупных активов, фондирования, собственного капитала, рост ликвидности.

В целом Банк с высокой долей вероятности способен отвечать по своим обязательствам.

Финансовый анализ произведен на основании данных, предоставленных Банком. Ответственность за достоверность информации Банк несет самостоятельно.

С уважением,

Председатель Правления
АО «Private Asset Management»

Усеров Д.Е.

