



3 2014

«Private Asset Management»

« »

5) 1 «Private Asset Management» (-)
20 « »

« »:

| | |
|---------------------|-----------------------------|
| | TSBNb6 |
| | KZPC4Y09B879 |
| ISIN | KZ000A0T9AM5 |
| | |
| , % | 7,500 |
| | KZT |
| | 1 |
| | 4 000 000 000 |
| , KZT | 4 000 000 000 |
| | 2 454 962 000 |
| | 01.11.2006 . |
| | 87-4 |
| | |
| (Float discription) | - 9 % , - , 6 (.) , |
| , % | 6,000 |
| , % | 10,000 |
| , % | 1,000 |
| (/) | 30 / 360 |
| | 14.12.2006 . |
| | 9 |
| | 14.12.2014 . – 30.12.2014 . |
| | 14.12.2015 . – 29.12.2015 . |

()

01.10.2014 .
01.10.2014 .

(.).

1 2014 22 621 336 734 , 3 .
 (6 332 051 073 , 29) 3 2014

- 3 2014 KASE
- () 3 2014
- KASE. 3 2014

- ;

- ;

- ;

3 2014

- 01 2014 « »
<http://www.kase.kz/news/show/1224119>.
- 04 2014 « »
 KZPC3Y08B873. 3 067 387 380,00 ,
 - 2 978 046 000,00 , - 89
 341 380,00 .
- 04 2014 « »
 KZP04Y07C362 (TSBNb10). 167 400
 000,00 .
- 11 2014 . Euromoney « » 2014
 Euromoney Awards for Excellence.
 2013 .
- 18 2014 « » 14-
 KZPC1Y20C367 (TSBNb7). 130 575 000,00
- 18 2014 « »
 KZP03Y03C363 (TSBNb9).
 6 172 790 000,00 , - 5 993 000 000,00 ,
 - 179 790 000,00 .

- 12 2014 « » :
 ✓ 4- KZP02Y07E08 (TSBNb12)
 ✓ 4- KZP03Y07E089 (TSBNb13).
 ✓ 5- KZP01Y07E083 (TSBNb11).
 159 796 000,00 , 240 000 000,00 199 720 000,00

- 14 « »
<http://www.kase.kz/news/show/1228496>,
<http://www.kase.kz/news/show/1228497>).

- 02 2014 « »
http://www.kase.kz/files/emitters/TSBN/tsbnf9_izm_020914.pdf).

- 02 2014 :
 ✓ 26 25 2014
http://www.kase.kz/files/emitters/TSBN/tsbn_razm_020914.pdf);
 ✓ KZPC4Y09B879 (TSBNb6) 15 2013 14
 2014 http://www.kase.kz/files/emitters/TSBN/tsbn_razmb6_020914.pdf);
 ✓ KZP09Y07E086 (TSBNb17) 05 2013 04
 2014 http://www.kase.kz/files/emitters/TSBN/tsbn_razmb17_020914.pdf);
 ✓ KZP10Y03E083 (TSBNb18) 05 2013 04
 2014 http://www.kase.kz/files/emitters/TSBN/tsbn_razmb18_020914.pdf);
 ✓ KZP12Y10E084 (TSBNb20) 05 2013 04
 2014 http://www.kase.kz/files/emitters/TSBN/tsbn_razmb20_020914.pdf).

- 08 2014 « »
 (KASE: http://www.kase.kz/files/emitters/TSBN/tsbn_reliz_100914.pdf).

-08 2014 « »
 « « " – « ».

- 22 « »
 « » 2 000 000 () 2 000 000 ()

- 26 « »: KASE

| | | | |
|---|-------------------------------|------------------|---|
| ✓ | KZP12Y10E084 - 10 000 000 000 | 9 340 343 351,86 | ; |
| ✓ | KZP13Y07E088 - 10 000 000 000 | 9 420 708 908,38 | ; |
| ✓ | KZP16Y03E080 - 10 000 000 000 | 9 715 906 685,18 | ; |
| ✓ | KZP11Y05E086 - 5 260 000 000 | 5 307 202 674,08 | ; |
| ✓ | KZP14Y07E086 - 5 000 000 000 | 4 710 354 462,97 | ; |
| ✓ | KZP10Y03E083 - 4 553 737 200 | 4 666 191 252,71 | ; |
| ✓ | KZP15Y07E083 - 3 018 520 000 | 2 843 659 838,04 | . |

1)

2)

3)

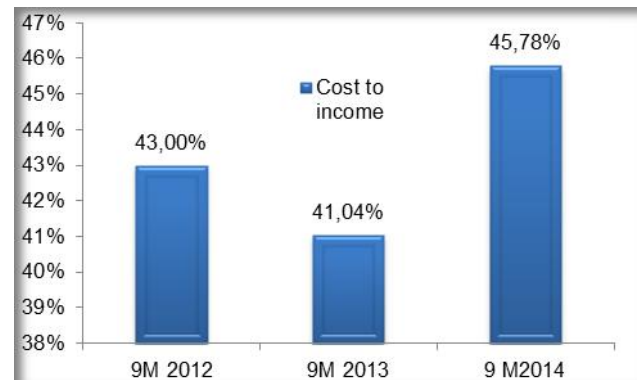
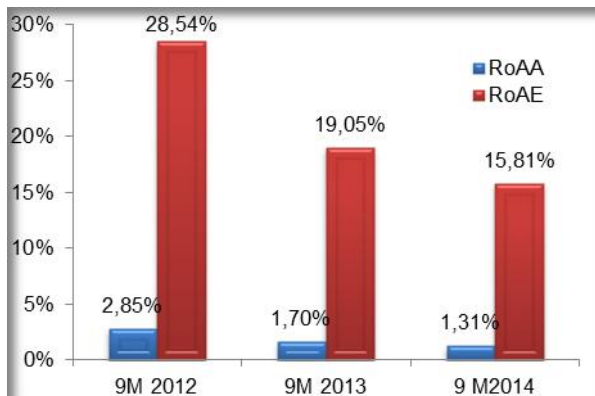
4)

| | 9 2013 . | 9 2014 . |
|-----------|----------|----------|
| (.) | 20 239,0 | 28 967,1 |
| % | 3,0 | 2,9 |
| (.) | 28 054,4 | 40 882,3 |
| % | 10,3 | 9,9 |
| % | 3,1 | 2,8 |
| , % | 7,2 | 7,1 |
| (.) | 4 886,1 | 5 881,3 |
| (.) | 12 573,9 | 18 716,4 |
| (.) | 2 564,1 | 2 289,1 |
| (.) | 18 780,6 | 29 379,3 |
| % | 2,8 | 2,9 |
| / | 41,0 | 45,8 |
| (.) | 1 458,5 | -412,2 |
| (.) | 11 414,6 | 13 239,0 |
| (RoAA), % | 1,7 | 1,3 |
| (RoAE), % | 19,1 | 15,8 |

9 2014 13 239 . , 16% (RoAE)
 2013 .
 (RoAA) – 1,7% 1,3%.
 19,1% 15,8%,

2014 62,2% 9 2013 30 823,1 .
 45,7% 40 882,3 .
 9,9% 9 2014 38,7% (.)
 10,3% 9 2013) .
 43,1% 28 967,1 . ,

2013 41,04% 9 45,8%, 2014



« », .

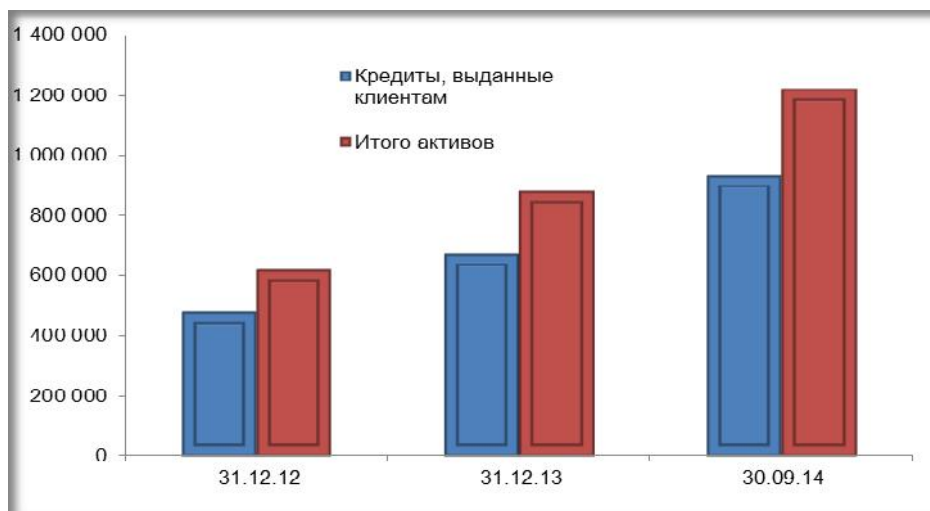
| | 9 2013 . | 9 2014 . |
|--|-------------------|-------------------|
| | 57 363 233 | 81 204 241 |
| | (29 308 849) | (40 321 900) |
| | 28 054 384 | 40 882 341 |
| | 6 494 767 | 7 133 685 |
| | (1 608 663) | (1 252 405) |
| | 4 886 104 | 5 881 280 |
| | 12 114 077 | 6 978 710 |

| | | |
|------|---------------------|---------------------|
| | (9 258 098) | (132 632) |
| | 2 855 979 | 6 846 078 |
| | (69 232) | (440 591) |
| | 959 686 | (1 038 823) |
| | 3 746 433 | 5 366 664 |
| | (2 233 433) | (3 155 981) |
| | 1 408 382 | 26 174 |
| | (825 051) | (3 129 807) |
| | 62 077 | 46 243 |
| | (419 319) | 5 981 |
| | (1 182 293) | (3 077 583) |
| ()/ | 6 221 | (15 571) |
| | 2 323 741 | 6 226 246 |
| | - | - |
| ()/ | - | - |
| | 2 742 | 5 365 |
| | 54 828 | 160 935 |
| | 2 387 532 | 6 376 975 |
| | (7 393 939) | (12 599 780) |
| | (7 852 089) | (11 696 024) |
| | (8 695 058) | (14 527 264) |
| | (23 941 086) | (38 823 068) |
| | 13 951 074 | 16 606 609 |
| | (2 536 429) | (3 367 587) |
| | 11 414 645 | 13 239 022 |
| , : | | |
| - | 11 414 645 | 13 239 022 |
| - | - | - |
| | 11 414 645 | 13 239 022 |
| | | |
| | | |
| : | | |
| - | (10 434) | 9 297 |
| - | 22 923 | - |
| | - | - |
| | 12 489 | 9 297 |
| | 12 489 | 9 297 |
| | 11 427 134 | 13 248 319 |
| , : | | |
| - | 11 427 134 | 13 248 319 |
| - | - | - |
| | 11 427 134 | 13 248 319 |

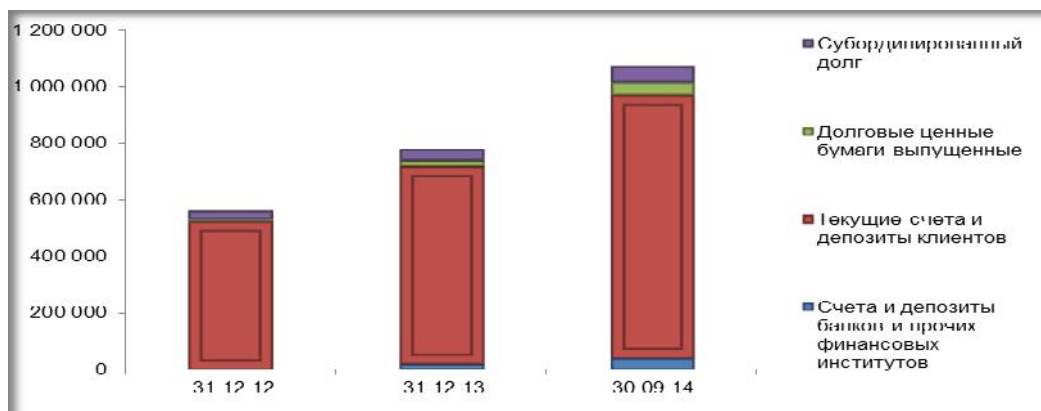
| | 31.12.2012 . | 31.12.2013 . | 30.09.2014 . |
|---------|--------------|--------------|--------------|
| (.) | 621 432,4 | 883 012,8 | 1 223 009,9 |
| , (.) | 480 438,0 | 674 158,4 | 934 835,6 |
| % | 77,3 | 76,3 | 76,4 |
| (.) | 572 997,1 | 811 797,7 | 1 123 753,7 |
| (.) | 518 429,9 | 694 680,1 | 924 722,8 |
| % | 90,5 | 85,6 | 82,3 |

| | | | |
|-------|----------|----------|----------|
| (.) | 7 786,9 | 23 307,4 | 43 772,0 |
| % | 1,4 | 2,9 | 3,9 |
| (.) | 8 970,3 | 21 245,8 | 47 279,9 |
| % | 1,6 | 2,6 | 4,2 |
| (.) | 30 107,7 | 41 754,1 | 55 931,3 |
| % | 5,3 | 5,1 | 5,0 |
| / | 0,9 | 1,0 | 1,0 |
| (.) | 48 435,3 | 71 215,0 | 99 256,2 |
| % | 7,8 | 8,1 | 8,1 |

76,4% 38,7% 934 835,6 . . , 38,5% 9 1 223 009,9 2014 . . .
163 331,2 . 13,4% . . 68,7%



38,4% 1 123 753,7 . . (82,3%),
33,1% 924 722,8 . . 69,7%
, 29,7% - ,



39,4% 99 256 237 . . .
14 983,7 . . , 36,4% 56 108,2
14 477,9 . . 11,2

« », .

| | 31.12.12 . | 31.12.2013 . | 30.09.2014 . |
|-------|--------------------|--------------------|----------------------|
| | 42 282 426 | 96 822 331 | 163 331 231 |
| | 8 456 038 | 5 553 941 | 13 086 364 |
| | | | |
| - | 31 092 844 | 9 855 998 | 5 691 650 |
| - « » | - | 10 900 232 | - |
| | | | |
| - | 5 600 340 | 5 133 210 | 8 221 322 |
| - “ ” | - | - | - |
| | 480 438 042 | 674 158 351 | 934 835 570 |
| | | | |
| - | 18 073 395 | 22 303 206 | 32 958 683 |
| - « » | | 5 913 997 | - |
| » « | 277 005 | 2 905 004 | 5 329 118 |
| | 10 823 149 | 20 404 603 | 25 348 659 |
| | 1 267 483 | - | - |
| | - | - | - |
| | 154 710 | 2 559 767 | 232 910 |
| | - | 10 475 | 198 581 |
| | 22 966 988 | 26 491 638 | 33 775 828 |
| | 621 432 420 | 883 012 753 | 1 223 009 916 |
| | | | |
| | - | - | 34 965 705 |
| | 7 786 891 | 23 307 412 | 43 772 012 |
| | 518 429 918 | 694 680 088 | 924 722 770 |
| | 8 970 263 | 21 245 781 | 47 279 910 |
| | 30 107 734 | 41 754 090 | 55 931 332 |
| | | 15 945 | - |
| « » | | 917 | - |
| | 253 099 | 2 594 212 | 2 682 248 |
| | | 4 429 | - |
| | 7 449 176 | 12 265 820 | 14 399 702 |
| | 572 997 081 | 811 797 749 | 1 123 753 679 |
| | | | |
| | 32 409 788 | 41 124 480 | 56 108 196 |
| | 27 675 | 49 082 | 43 465 |
| | 12 191 | 8 487 | 8 263 |
| | (27 983) | (24 958) | (15 661) |
| | 6 989 704 | 12 131 875 | 12 002 883 |
| | - | 16 631 209 | 16 631 209 |
| | 8 772 453 | 1 294 829 | 14 477 882 |
| | 48 183 828 | 71 215 004 | 99 256 237 |
| | 251 511 | - | - |
| | 48 435 339 | 71 215 004 | 99 256 237 |
| | 621 432 420 | 883 012 753 | 1 223 009 916 |

k1-1 0,071 (0,06),
k2 0,122 (0,12).

01.10.2014

Выводы, сделанные по результатам анализа

В целом мы позитивно оцениваем результаты работы Банка за 9 месяцев 2014 года. Среди положительных сторон отмечаем рост совокупных активов, фондирования, собственного капитала, рост ликвидности. В тоже время мы отмечаем сокращение эффективности Банка в части контроля за административными расходами.

В целом Банк с высокой долей вероятности способен отвечать по своим обязательствам.

Финансовый анализ произведен на основании данных, предоставленных Эмитентом. Ответственность за достоверность информации несет Эмитент.

С уважением,

Председатель Правления
АО «Private Asset Management»



Усеров Д.Е.

ҚАЗАҚСТАН РЕСПУБЛИКАСЫ АЛМАТЫ ҚАЛАСЫ АҚИОНЕРЛІК ҚОҒАМЫ
ПРОШНАР ОВАНЧЕНКО
ПРОНУМЕНА