



«Private Asset Management»

3 2014

2, 3, 6, 7, 8, 9, 13, 14 15

« »

10, 11, 12, 16 17

« »

5) 1 «Private Asset Management» (-)
20 « »

2, 3, 6, 7, 8, 9, 10, 11, 12, 13, 14, 15, 16 17
« »:

2

	TSBNb12
	KZP02Y07E081
ISIN	KZ2C00001816
	: BBB1, P2 (04.03.2014 .)
, %	8,000
	KZT
	1
, KZT	4 000 000 000
	4 000 000 000
	3 994 900 000
	22.06.2012 .
	E08-2
(/)	30 / 360
	02.08.2012 .
	7
	02.02.2015 . – 16.02.2015 .
	01.08.2019 .
	02.08.2019 . – 16.08.2019 .

3

	TSBNb13
	KZP03Y07E089
ISIN	KZ2C00001824
	: BBB1, P2 (04.03.2014 .)
, %	8,000
	KZT
	1
, KZT	6 000 000 000
	6 000 000 000
	6 000 000 000
	22.06.2012 .

	E08-3
(/)	30 / 360
	02.08.2012 .
,	7
	02.02.2015 . – 16.02.2015 .
	01.08.2019 .
	02.08.2019 . – 16.08.2019 .

6

	TSBNb14
	KZP06Y07E082
ISIN	KZ2C00002046
	: BBB1, P2 (04.03.2014 .)
, %	8,000
	KZT
	1
,	5 000 000 000
, KZT	5 000 000 000
	5 000 000 000
	22.05.2013 .
	E08-6
(/)	30 / 360
	02.08.2012 .
,	7
	04.12.2014 . – 19.12.2014 .
	30.06.2020 .
	04.06.2020 . – 17.06.2020 .

7

	TSBNb15
	KZP07Y10E084
ISIN	KZ2C00002053
	: BBB1, P2 (04.03.2014 .)
, %	8,000
	KZT
	1
,	5 000 000 000
, KZT	5 000 000 000
	5 000 000 000
	22.05.2013 .
	E08-7
(/)	30 / 360
	04.06.2013 .
,	10
	04.12.2014 . – 19.12.2014 .
	30.06.2023 .
	04.06.2023 . – 16.06.2023 .

8

	TSBNb16
	KZP08Y15E081
ISIN	KZ2C00002061
	: BBB1, P2 (04.03.2014 .)
, %	9,000
	KZT
	1
,	5 000 000 000
, KZT	5 000 000 000
	5 000 000 000
	22.05.2013 .
	E08-8

(/)	30 / 360
	04.06.2013 .
,	15
	04.12.2014 . – 19.12.2014 .
	30.06.2028 .
	04.06.2028 . – 16.06.2028 .

9

	TSBNb17
	KZP09Y07E086
ISIN	KZ2C00002079
	: BBB1, P2 (04.03.2014 .)
, %	9,000
	KZT
	1
	5 000 000 000
, KZT	5 000 000 000
	0
	24.02.2014 .
	E08-9
(/)	30 / 360
	04.06.2013 .
,	7
	04.12.2014 . – 19.12.2014 .
	30.06.2020 .
	04.06.2020 . – 17.06.2020 .

10

	TSBNb18
	KZP10Y03E083
ISIN	KZ2C00002087
	: BBB1, P2 (04.03.2014 .)
	Standard & Poor's: B+, kzBBB (18.06.2014 .)
, %	8,000
	KZT
	1
	10 000 000 000
, KZT	10 000 000 000
	5 446 262 800
	22.05.2013 .
	E08-10
(/)	30 / 360
	04.06.2013 .
,	3
	04.12.2014 . – 19.12.2014 .
	30.06.2016 .
	04.06.2016 . – 17.06.2016 .

11

	TSBNb19
	KZP11Y05E086
ISIN	KZ2C00002095
	: BBB1, P2 (04.03.2014 .)
	Standard & Poor's: B+, kzBBB (18.06.2014 .)
, %	8,000
	KZT
	1
	10 000 000 000
, KZT	10 000 000 000
	4 740 000 000
	22.05.2013 .
	E08-11

(/)	30 / 360
	04.06.2013 .
,	5
	04.12.2014 . – 19.12.2014 .
	30.06.2018 .
	04.06.2018 . – 15.06.2018 .

12

	TSBNb20
	KZP12Y10E084
ISIN	KZ2C00002103
	: BBB1, P2 (04.03.2014 .) Standard & Poor's: B+, kzBBB (18.06.2014 .)
, %	7,500
	KZT
	1
	10 000 000 000
, KZT	10 000 000 000
	0
	22.05.2013 .
	E08-12
(Float discription)	– 9 % , – , 6 (.) ,
, %	6,000
, %	10,000
, %	1,000
(/)	30 / 360
	04.06.2013 .
,	10
	04.12.2014 . – 19.12.2014 .
	30.06.2023 .
	04.06.2023 . – 16.06.2023 .

13

	TSBNb21
	KZP13Y07E088
ISIN	KZ2C00002574
	: BBB1, P2 (27.03.2014 .)
, %	8,000
	KZT
	1
	10 000 000 000
, KZT	10 000 000 000
	0
	19.03.2014 .
	E08-13
(/)	30 / 360
	09.04.2015 .
,	7
	10.04.2015 . – 23.04.2015 .
	09.04.2021 .
	10.04.2021 . – 23.04.2021 .

14

	TSBNb22
	KZP14Y07E086
ISIN	KZ2C00002582
	: BBB1, P2 (27.03.2014 .)
, %	8,000
	KZT
	1
	5 000 000 000

, KZT	5 000 000 000
	0
	19.03.2014 .
	E08-14
(/)	30 / 360
	09.04.2015 .
	7
	10.04.2015 . – 23.04.2015 .
	09.04.2021 .
	10.04.2021 . – 23.04.2021 .

15

	TSBNb23
	KZP15Y07E083
ISIN	KZ2C00002590
	: BBB1, P2 (27.03.2014 .)
, %	8,000
	KZT
	1
	5 000 000 000
, KZT	5 000 000 000
	0
	19.03.2014 .
	E08-15
(/)	30 / 360
	09.04.2015 .
	7
	10.04.2015 . – 23.04.2015 .
	09.04.2021 .
	10.04.2021 . – 23.04.2021 .

16

	TSBNb24
	KZP16Y03E080
ISIN	KZ2C00002608
	Standard & Poor's: B+, kzBBB (18.06.2014 .)
, %	6,000
	KZT
	1
	10 000 000 000
, KZT	10 000 000 000
	0
	22.05.2013 .
	E08-16
(/)	30 / 360
	09.04.2015 .
	3
	10.04.2015 . – 23.04.2015 .
	09.04.2017 .
	10.10.2017 . – 21.10.2017 .

17

	TSBNb25
	KZP17Y05E083
ISIN	KZ2C00002616
	Standard & Poor's: B+, kzBBB (18.06.2014 .)
, %	6,000
	KZT
	1
	3 000 000 000
, KZT	3 000 000 000
	0

	11.03.2014 .
	E08-17
(/)	09.04.2015 .
	5
,	10.04.2015 . – 23.04.2015 .
	09.04.2019 .
	10.10.2019 . – 21.10.2019 .
	10.04.2019 . – 23.04.2019 .

3 2014

- KASE
 - 3 2014 .
 - (,) 3 2014 ,
 - 3 2014 ,
- KASE.

;

- ;

- ;

- ;

- .

TSBNB12	, 3 994 900 .
TSBNB13	, 6 000 000 .
TSBNB14	, 5 000 000 .
TSBNB15	, 5 000 000 .
TSBNB16	, 5 000 000 .
TSBNB17	, 5 000 000 .

TSBNB18	,	,
10 000 000	.	.
TSBNB19	,	,
10 000 000	.	.
TSBNB20	,	,
10 000 000	.	.
TSBNB21	,	,
10 000 000	.	.
TSBNB22	,	,
5 000 000	.	.
TSBNB23	,	,
3 018 520	.	.
TSBNB24	,	,
10 000 000	.	.
TSBNB25	,	,
3 000 000	.	.

(,)

3 2014

- 01 2014 « »
<http://www.kase.kz/news/show/1224119>.

- 04 2014 « »
 KZPC3Y08B873. 3 067 387 380,00 ,
 - 2 978 046 000,00 , - 89
 341 380,00 .

- 04 2014 « »
 KZP04Y07C362 (TSBNb10). 167 400
 000,00 .

- 11 2014 . Euromoney « » 2014
 Euromoney Awards for Excellence.
 2013 .

- 18 2014 « » 14-
 KZPC1Y20C367 (TSBNb7). 130 575 000,00

- 18 2014 « »
 KZP03Y03C363 (TSBNb9).
 6 172 790 000,00 , - 5 993 000 000,00 ,
 - 179 790 000,00 .

- 12 2014 « » :
 ✓ 4- KZP02Y07E08 (TSBNb12)

✓ 4- KZP03Y07E089 (TSBNb13).
 ✓ 5- KZP01Y07E083 (TSBNb11).
 159 796 000,00 , 240 000 000,00 199 720 000,00

- 14 « » <http://www.kase.kz/news/show/1228496>,
<http://www.kase.kz/news/show/1228497>).

- 02 2014 « »
http://www.kase.kz/files/emitters/TSBN/tsbnf9_izm_020914.pdf).

- 02 2014 :
 ✓ 26 25 2014
http://www.kase.kz/files/emitters/TSBN/tsbn_razm_020914.pdf);

✓ 2014 KZPC4Y09B879 (TSBNb6) 15 2013 14
http://www.kase.kz/files/emitters/TSBN/tsbn_razmb6_020914.pdf);

✓ 2014 KZP09Y07E086 (TSBNb17) 05 2013 04
http://www.kase.kz/files/emitters/TSBN/tsbn_razmb17_020914.pdf);

✓ 2014 KZP10Y03E083 (TSBNb18) 05 2013 04
http://www.kase.kz/files/emitters/TSBN/tsbn_razmb18_020914.pdf);

✓ 2014 KZP12Y10E084 (TSBNb20) 05 2013 04
http://www.kase.kz/files/emitters/TSBN/tsbn_razmb20_020914.pdf).

- 08 2014 « »
 (KASE: http://www.kase.kz/files/emitters/TSBN/tsbn_reliz_100914.pdf).

-08 2014 « »
 « « " – « ».

- 22 « » 2 000 000 () 2 000 000 ()

- 26 KASE
 « »:

✓	KZP12Y10E084 - 10 000 000 000	9 340 343 351,86	;
✓	KZP13Y07E088 - 10 000 000 000	9 420 708 908,38	;
✓	KZP16Y03E080 - 10 000 000 000	9 715 906 685,18	;
✓	KZP11Y05E086 - 5 260 000 000	5 307 202 674,08	;
✓	KZP14Y07E086 - 5 000 000 000	4 710 354 462,97	;
✓	KZP10Y03E083 - 4 553 737 200	4 666 191 252,71	;
✓	KZP15Y07E083 - 3 018 520 000	2 843 659 838,04	.

1) ;
 ;

2) , , ;

;

3) , ;

;

4) - .

« » 9 2014

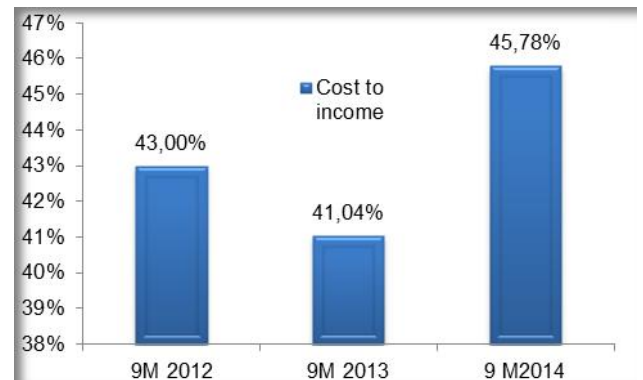
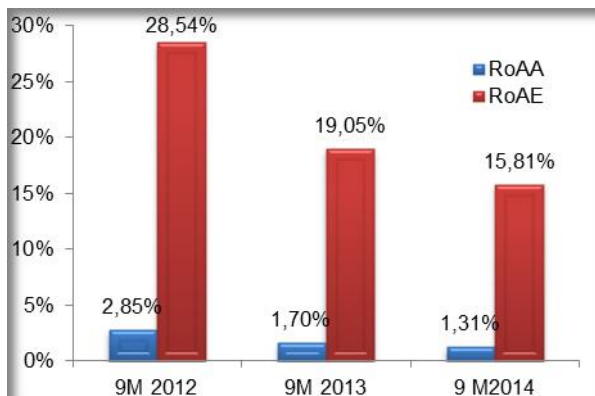
	9	2013 .	9	2014 .
(.)		20 239,0		28 967,1
%		3,0		2,9
(.)		28 054,4		40 882,3
%		10,3		9,9
%		3,1		2,8
, %		7,2		7,1
(.)		4 886,1		5 881,3
(.)		12 573,9		18 716,4
(.)		2 564,1		2 289,1
(.)		18 780,6		29 379,3
%		2,8		2,9
/		41,0		45,8
(.)		1 458,5		-412,2
(.)		11 414,6		13 239,0
(RoAA), %		1,7		1,3
(RoAE), %		19,1		15,8

9 2014 13 239 . , 16%
 2013 (RoAE)
 19,1% 15,8%, (RoAA) – 1,7% 1,3%.

2014 62,2% 9 2013 30 823,1 .

45,7% 40 882,3 .
 9,9% 9 2014 38,7% 10,3% 9 2013) .
 43,1% 28 967,1 .

2013 41,04% 9 45,8%, 2014



« », .

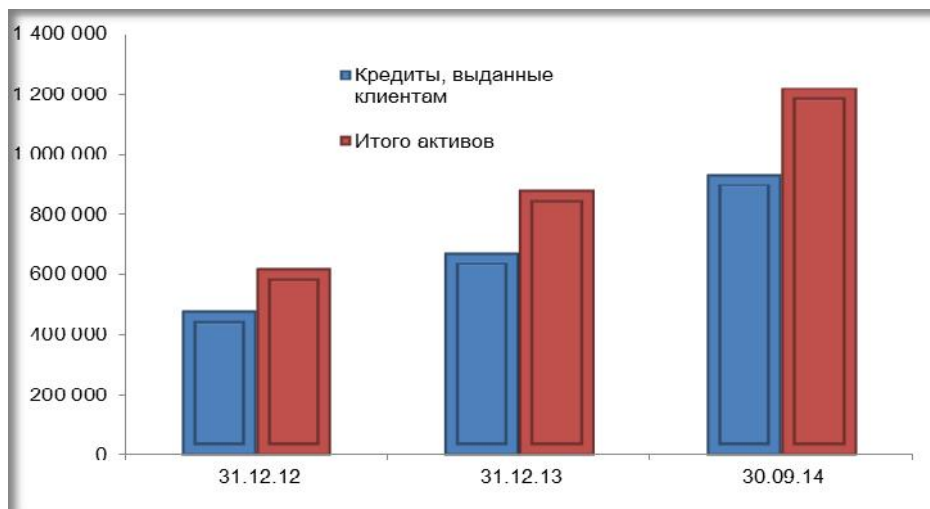
	9	2013 .	9	2014 .
		57 363 233		81 204 241
		(29 308 849)		(40 321 900)
		28 054 384		40 882 341
		6 494 767		7 133 685
		(1 608 663)		(1 252 405)
		4 886 104		5 881 280
		12 114 077		6 978 710
		(9 258 098)		(132 632)
		2 855 979		6 846 078

	(69 232)	(440 591)
	959 686	(1 038 823)
	3 746 433	5 366 664
	(2 233 433)	(3 155 981)
	1 408 382	26 174
	(825 051)	(3 129 807)
	62 077	46 243
	(419 319)	5 981
	(1 182 293)	(3 077 583)
()/	6 221	(15 571)
	2 323 741	6 226 246
	-	-
()/	-	-
	2 742	5 365
	54 828	160 935
	2 387 532	6 376 975
	(7 393 939)	(12 599 780)
	(7 852 089)	(11 696 024)
	(8 695 058)	(14 527 264)
	(23 941 086)	(38 823 068)
	13 951 074	16 606 609
	(2 536 429)	(3 367 587)
	11 414 645	13 239 022
, :		
-	11 414 645	13 239 022
-	-	-
	11 414 645	13 239 022
, :		
:		
-	(10 434)	9 297
-	22 923	-
	-	-
	12 489	9 297
	12 489	9 297
	11 427 134	13 248 319
, :		
-	11 427 134	13 248 319
-	-	-
	11 427 134	13 248 319

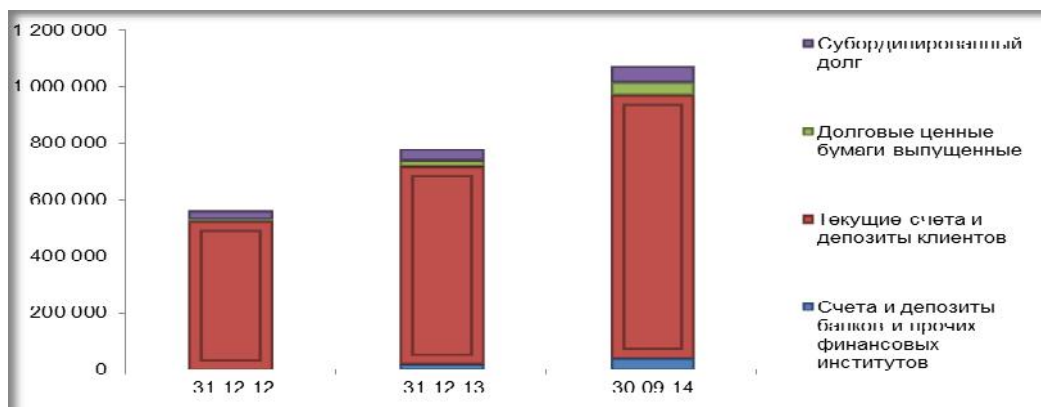
	31.12.2012 .	31.12.2013 .	30.09.2014 .
(.)	621 432,4	883 012,8	1 223 009,9
, (.)	480 438,0	674 158,4	934 835,6
%	77,3	76,3	76,4
(.)	572 997,1	811 797,7	1 123 753,7
(.)	518 429,9	694 680,1	924 722,8
%	90,5	85,6	82,3
(.)	7 786,9	23 307,4	43 772,0

%		1,4	2,9	3,9
	(.)	8 970,3	21 245,8	47 279,9
%		1,6	2,6	4,2
	(.)	30 107,7	41 754,1	55 931,3
%		5,3	5,1	5,0
/		0,9	1,0	1,0
	(.)	48 435,3	71 215,0	99 256,2
%		7,8	8,1	8,1

76,4% 38,5% 1 223 009,9 . .
 38,7% 934 835,6 , 9 2014 . .
 163 331,2 . 13,4% . 68,7%



38,4% 1 123 753,7 . .
 33,1% 924 722,8 . 69,7%
 , 29,7% - , (82,3%),



39,4% 99 256 237 . .
 14 983,7 . , 36,4% 56 108,2
 14 477,9 . . 11,2

« », .

	31.12.12 .	31.12.2013 .	30.09.2014 .
	42 282 426	96 822 331	163 331 231
	8 456 038	5 553 941	13 086 364
-	31 092 844	9 855 998	5 691 650
- « »	-	10 900 232	-
-	5 600 340	5 133 210	8 221 322
- “ ”	-	-	-
	480 438 042	674 158 351	934 835 570
-	18 073 395	22 303 206	32 958 683
- « »		5 913 997	-
» «	277 005	2 905 004	5 329 118
	10 823 149	20 404 603	25 348 659
	1 267 483	-	-
	-	-	-
	154 710	2 559 767	232 910
	-	10 475	198 581
	22 966 988	26 491 638	33 775 828
	621 432 420	883 012 753	1 223 009 916
	-	-	34 965 705
	7 786 891	23 307 412	43 772 012
	518 429 918	694 680 088	924 722 770
	8 970 263	21 245 781	47 279 910
	30 107 734	41 754 090	55 931 332
		15 945	-
« »		917	-
	253 099	2 594 212	2 682 248
		4 429	-
	7 449 176	12 265 820	14 399 702
	572 997 081	811 797 749	1 123 753 679
	32 409 788	41 124 480	56 108 196
	27 675	49 082	43 465
	12 191	8 487	8 263
	(27 983)	(24 958)	(15 661)
	6 989 704	12 131 875	12 002 883
	-	16 631 209	16 631 209
	8 772 453	1 294 829	14 477 882
	48 183 828	71 215 004	99 256 237
	251 511	-	-
	48 435 339	71 215 004	99 256 237
	621 432 420	883 012 753	1 223 009 916

k1-1 0,071 (0,06),
k2 0,122 (0,12).

01.10.2014

