



« « »
 4 2016 2 4-

9, 10, 11, 12, 13, 14 15 1 ,

5) 1 «Private Asset Management» (-)
 20 « »

« « ».

1.

« «

», ,

,

.

2. « « » (-).

29 2000
 469 20 2000 .

, 2008

100- « « 2008 »

« 2010 » « « ».

2020 ,

28 2014 728

/ .

« « »	5 561 380	100,00	-	5 561 380	95,70
				13 681 600	
				5 811 380	
				250 000	
				5 561 380	

3. 4 2016 .

/KASE, 04.10.16/ - « « » KASE 03
 2016 9- KZ2C0Y05E206 (KZIKb22).
 400 000 000,00 .

/KASE, 04.10.16/ - « « » KASE
 10 2016 23- KZPC2Y12B547 (KZIKb12).
 172 488 750,00 .

/KASE, 04.11.16/ - « « » KASE
 « « » - 2016

C - KASE :
http://www.kase.kz/files/emitters/KZIK/kzikfm3_2016_rus.pdf

/KASE, 22.11.16/ - KASE -
 « « » 18 2016
http://www.kase.kz/files/emitters/KZIK/kzik_extract_decision_bod_meeting_181116.pdf

/KASE, 22.11.16/ - « « », KASE
 C - KASE :
http://www.kase.kz/files/emitters/KZIK/kzik_board_changes_181116.pdf

/KASE, 24.11.16/ – « « », KASE :

... 22 2016 Fitch Ratings
 ()
 « -» « » .
 «F3».
 , Fitch Ratings
 « -».

- KASE :
http://www.kase.kz/files/emitters/KZIK/kzik_rating_221116.pdf

/KASE, 29.11.16/ – KASE
 KZ2C0Y05E529 (KZIKb26) « « » .
 5 144 211 270 .

	5 144 211 270
	11 650 933 769,61
	4
, %	100
« » , %	226,4863

99,9 %, -0,1 %.

KASE, 26.12.16/ – « « », KASE
 20 2016 , KZ2C0Y08E218

(KZIKb23) c 03 02 2016 . 02
 2016 14 993 000 000

C - KASE :
http://www.kase.kz/files/emitters/KZIK/kzik_placement_results_231216.pdf

/KASE, 26.12.16/ - « « » KASE 23
 2016 12- KZ2C0Y08D913
 (KZIKb21). 325 000 000,00 .

4. _____.

01.01.2017 «Private Asset Management»

:

KASE	KZIKb12
	KZPC2Y12B547
, %	7,500
	KZT
	1
	5 000 000 000
, KZT	5 000 000 000
	4 599 700 000
	25.02.2010 .
	54-2
	Y = I -100 + M, Y – ; I – , ; M – . (.)
, %	7,500
(/)	30 / 360
	10.04.2005 .
	12
	09.04.2017 .
	10.04.2017 . – 17.04.2017 .
	10.04.2017 . – 17.04.2017 .

KASE	KZIKb16
	KZPC4Y10B547
, %	7,500
	KZT
	1
	5 000 000 000
, KZT	5 000 000 000
	5 000 000 000
	25.02.2010 .
	54-4
	Y = I -100 + M, Y – ; I – , ,

	M –
	(.)
. , %	7,500
, %	0,010
(/)	30 / 360
	15.01.2007 .
	10
	14.01.2017 .
	15.01.2017 . – 20.01.2017 .
	15.01.2017 . – 20.01.2017 .

KASE	KZIKb21
	KZ2C0Y08D913
, %	6,500
	KZT
	1
	10 000 000 000
, KZT	10 000 000 000
	10 000 000 000
	25.11.2010 .
	D91
	- 8 % , -
	+ 1 % .
	(.)
. , %	6,000
. , %	10,000
, %	1,000
(/)	30 / 360
	23.12.2010 .
	8
	22.06.2017 .
	23.06.2017 . – 10.07.2017 .
	23.12.2018 . – 09.01.2019 .

KASE	KZIKb23
	KZ2C0Y08E218
, %	7,000
	KZT
	1
	15 000 000 000
, KZT	15 000 000 000
	7 000 000
	27.12.2011 .
	E21
(/)	30 / 360
	02.04.2012 .
	8
	01.04.2017 .
	02.04.2017 . – 14.04.2017 .
	02.04.2020 . – 16.04.2020 .

100%

21 793 625 719 ,
 265 102 187,5 ,
 19 871 802 188 ,
 8 413 .
 01 2017 ,
 109,67 %.

01.01.2017 .

	-	()			-
KZPC4Y10B547	2 726	5 576 279 158	5 000 000 000	172 916 666,67	5 172 916 667	107,80
KZPC2Y12B547	2 389	4 993 026 523	4 599 700 000	77 619 937,50	4 677 319 938	106,75
KZ2C0Y08D913	3 294	11 212 538 869	10 000 000 000	14 444 444,44	10 014 444 444	111,96
KZ2C0Y08E218	4	11 781 169	7 000 000	121 138,89	7 121 139	165,44
	8 413	21 793 625 719	19 606 700 000	265 102 187,50	19 871 802 188	109,67

KASE	KZIKb22
	KZ2C0Y05E206
, %	8,000
	KZT
	1
	10 000 000 000
, KZT	10 000 000 000
	10 000 000 000
	27.12.2011 .
	20

(/)	30 / 360
	02.04.2012 .
,	5
	01.04.2017 .
	02.04.2017 . – 14.04.2017 .
	02.04.2016 . – 14.04.2016 .

KASE	KZIKb24
	KZ2C0Y05E503
, %	8,000
	KZT
	1
	10 000 000 000
, KZT	10 000 000 000
	7 920 499 999
	05.07.2013 .
	50
(/)	30 / 360
	26.07.2013 .
,	5
	25.01.2017 .
	26.01.2017 . – 08.02.2017 .
	26.07.2018 . – 08.08.2018 .

KASE	KZIKb25
	KZ2C0Y07E517
, %	8,500
	KZT
	1
	10 000 000 000
, KZT	10 000 000 000
	10 000 000 000
	05.07.2013 .
	51
(/)	30 / 360
	26.07.2013 .
,	7
	25.01.2017 .
	26.01.2017 . – 08.02.2017 .
	26.07.2020 . – 08.08.2020 .

KASE	KZIKb26
	KZ2C0Y05E529
, %	6,000
	KZT
	1
	30 000 000 000
, KZT	30 000 000 000
	0
	05.07.2013 .
	52

	KZT
	USD, KASE
	153,26
(/)	30 / 360
	26.07.2013 .
	5
	25.01.2017 .
	26.01.2017 . – 08.02.2017 .
	26.07.2018 . – 08.08.2018 .

KASE	KZIKb27
	KZ2C0Y12F019
, %	-
	KZT
	1
	30 000 000 000
, KZT	30 000 000 000
	-
	30.06.2015 .
	F01
(/)	30 / 360
	KASE
	12
	-
	-
	-

5.

01.01.2017 .

KZ2C0Y08D913	01.10.2016 . – 31.12.2016 .	10 000 000 000	-	-	
KZ2C0Y05E206		10 000 000 000	-	-	
KZ2C0Y08E218		7 000 000	14 993 000 000	-	
KZPC2Y12B547		5 000 000 000	-	-	
KZPC4Y10B547		5 000 000 000	-	-	
KZ2C0Y05E529		16 470 448 730	13 529 551 270	-	
KZ2C0Y05E503		7 920 499 999	2 079 500 001	-	
KZ2C0Y07E517		10 000 000 000	-	-	
KZ2C0Y12F019		-	30 000 000 000	-	

6.

	KASE		()
KZPC2Y12B547	KZIKb12	10.10.2016 .	172 488 750,00
KZPC4Y10B547	KZIKb16	-	-
KZ2C0Y08D913	KZIKb21	23.12.2016 .	325 000 000,00
KZ2C0Y05E206	KZIKb22	03.10.2016 .	400 000 000,00
KZ2C0Y08E218	KZIKb23	-	-
KZ2C0Y05E503	KZIKb24	-	-

KZ2C0Y07E517	KZIKb25	-	-
KZ2C0Y05E529	KZIKb26	-	-
KZ2C0Y12F019	KZIKb27	-	-

7. _____ (_____):

3 15 « » (-
 1, 2 15 :
 1) ,
 ;
 2) , .
 ,
 (-),
 5.1.69,
 / 80 12.04.2010 . 2
 15 . , .
 (KZPC2Y12B547, KZPC4Y10B547, KZ2C0Y08D913, KZ2C0Y05E206,
 KZ2C0Y08E218)
 (KZ2C0Y05E503, KZ2C0Y07E517, KZ2C0Y05E529),
 KASE ,

	/
« »	01 30 , 25.12.2009 ., KASE : 2015 KASE 31 2016 . KASE 28 2016 .
« »	01 , , 25.12.2009 ., KASE . 2015 KASE 31 2016 .
« »	01 30 , 25.12.2009 ., KASE : 2015 KASE 31 2016 . KASE 28 2016 .
« »	01 , , 25.12.2009 ., KASE . 2015 KASE 31 2016 .
2003 461-II « 2 18-4 »	461-II « 18-4 » 02 2003 .

--	--

8. _____.

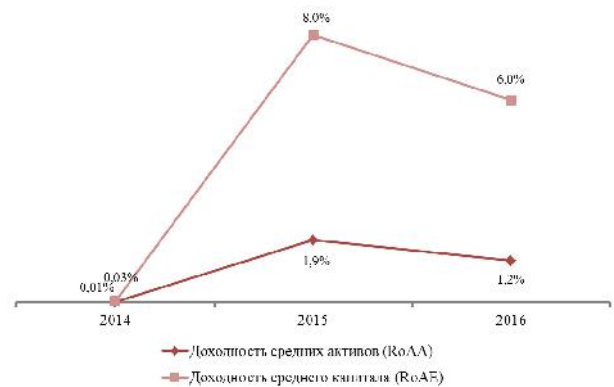
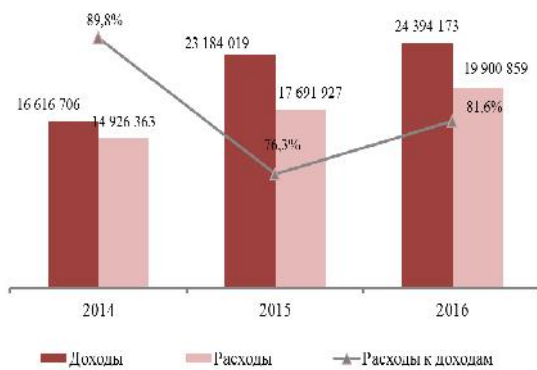
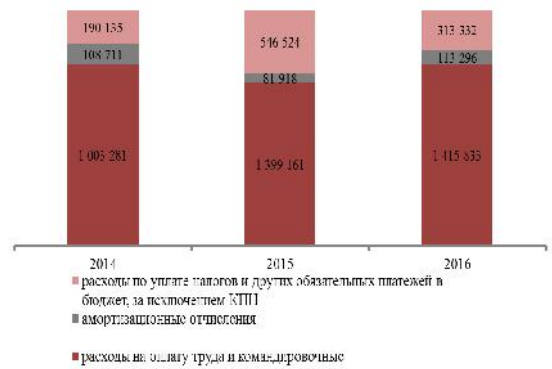
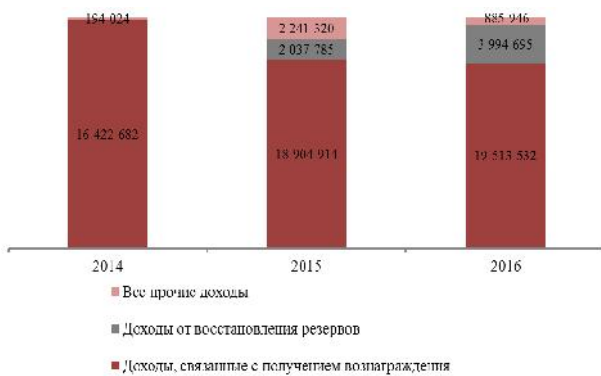
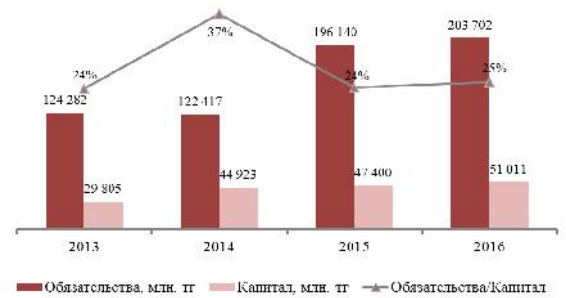
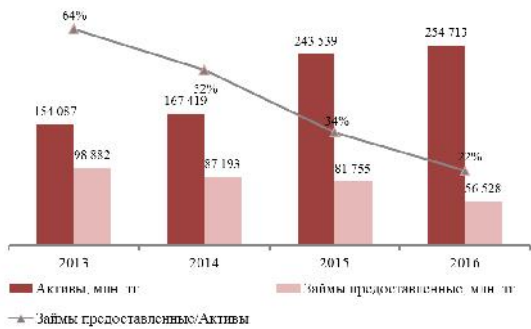
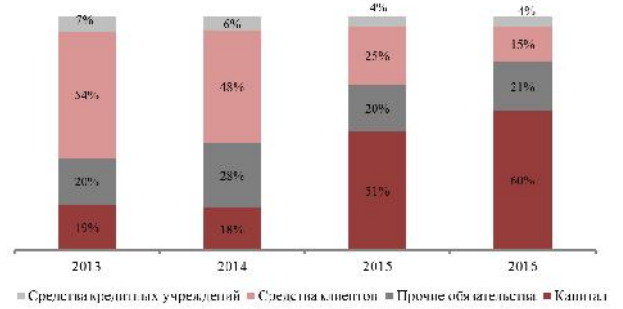
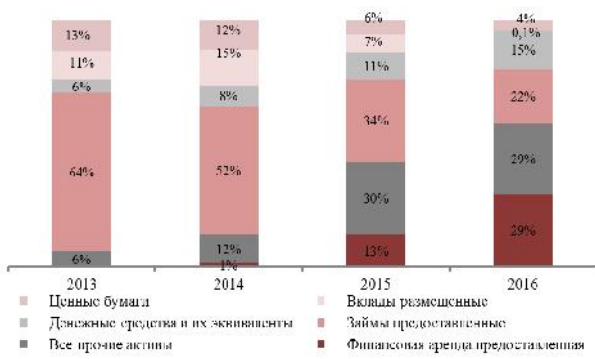
2, . 1 . 6

9. _____.

12 2016

- 2016

1	2017	254 713,3	,
4,6%	1	2016	.
	()	
	()	74 929,1
2,4	2016	.	45 922,2
1	2017	38 665,5	.
44,2%	2016	.	
	()	17 337,1
167,5	()	30,9%
56 528,2		680,0	.
		3 570,7	,
5,9%.			
		3,9%	203 702,2
1	2017	145 124,8	.
	2016	22,8%.	«
«	»	41 592,3	.
		91,8	.
		109 964 767	,
		«	».
		35,6%	37 334,2
11 650,9			
		7,6%	51 011,2
			.



PAM

()	1 2016	1 2017
	26 811 589	38 665 522
:		
	26 811 859	38 665 522
,	13 960 071	11 089 637
)	29 822 990	31 882 113
()	17 337 140	167 534
)	31 434 418	74 929 114
)	81 755 207	56 528 169
	1 606 119	1 315 989
	26 874 786	25 125 819
()	115 245	106 915
)	1 743 083	2 186 810
	2 350 949	3 475 765
	83 847	0
	9 644 010	9 239 941
	243 539 454	254 713 328
	57 983 488	37 334 185
	118 148 693	145 124 751
	9 791 146	9 523 020
	9 981 675	10 152 241
	62 032	15 763
	0	1 310 787
	172 632	241 406
	196 139 666	203 702 153
	58 126 461	58 126 461
:		
	58 126 461	58 126 461
	0	0
()	5 822 856	5 822 856
	-2 597 522	-2 597 522
	2 734 447	2 734 447
	-1 718 884	-1 206 177
():	-14 967 570	-11 868 890
:		
	-18 788 692	-14 967 570
	3 821 122	3 098 680
	47 399 788	51 011 175
	243 539 454	254 713 328

, 12 2016 19 513,5 .
, 3,2%.

15,8% 12 2016 10 060,0
12 2015
35,8% 9 453,6
2,5
6 450,3
12 2016 9,1% 1 842,5
12 2016 3 098,7
18,9%.
(ROaE) 12 2016
8,0% 6,0%, (ROaA) – 1,9%
1,2%.

	31 2015	31 2016
	18 904 914	19 513 532
:		
	4 851 446	5 733 404
	2 024 128	1 409 922
	9 326 457	7 455 884
	1 224 179	3 683 253
	1 411 816	1 231 069
« »	66 888	0
() ()	577	4 977
:		
() /	577	4 977
()	1 586 960	-186 905
	2 037 785	3 994 695
	73 280	83 070
	580 503	984 804
	23 184 019	24 394 173
,	11 945 302	10 059 978
:		
	3 072 054	2 955 428
	7 126 014	5 060 099
,	1 747 234	2 044 451
	394 028	300 649
,	7 028	5 499
:		
	7 028	5 499
	2 616 102	6 450 267
	2 027 603	1 842 461
:		
	1 399 161	1 415 833
	81 918	113 296

	546 524	313 332
	8 550	138 128
	693 314	1 103 877
	17 691 927	19 900 859
()	5 492 092	4 493 314
	1 670 970	1 394 634
()	3 821 122	3 098 680
	-988 649	512 707
	-988 649	512 707
	2 832 473	3 611 387

	01.01.2015	01.01.2016	01.01.2017
/	0,52	0,34	0,22
/	0,24	0,60	0,71
/	0,27	0,19	0,20
/ , %	3,84	4,58	5,94
/	2,73	4,14	3,99
, %	8,7	45,5	4,6
, %	-11,8	-35,2	5,2
, %	50,7	13,6	1,9
	2014	2015	2016
(RoAA), %	0,01	1,9	1,2
(RoAE), %	0,03	8,0	6,0
/ , %	98,8	81,5	80,0
/ / , %	24,9	30,0	38,8
/ / , %	8,7	11,5	9,3
/ , %	0,1	7,8	7,7
/ , %	0,1	7,1	4,1

: , PAM

01.01.2017 .

	52 964 819	800 000
k1	0,193	0,06
k1-2	0,252	0,06
k1-3	0,266	0,12
k2	0,221	0,25
k3	2,879	0,5
	2,515	
k4	0,00	1

k5	0,00	2
k6	0,00	3

10. _____

1. 35,8%

2. 9 453,6 9,1%

3. 35,6%

4. 254 713,3 4,6%

5. 74 929,1 2,4 2016 (2016 18,9% 3 098,7 12 2016

11 2014 « 17 - 2014 » 955

22.01.2015 15 « -2020»

31.12.2016 « 2020 » 2017-2021

« » « « »

190 . . . 2017 34 . . . 2018

« « »

« 2021 » 10

« « »

образом, Программа позволит снизить итоговую ставку для заемщиков до 10%. Данные меры позволят поддержать ипотечный рынок и дадут возможность предоставить просубсидированных кредитов на сумму порядка 120 млрд. тенге.

Финансовый анализ произведен на основании данных, предоставленных Эмитентом. Ответственность за достоверность информации несет Эмитент.

**Председатель Правления
АО «Private Asset Management»**



Усеров Д.Е.