



«ForteBank»

4 2016

1- , 2- 3-

5) 1 «Private Asset Management» (-)
20 « »

«ForteBank».

1. _____.

«ForteBank»,

2. _____ «ForteBank» (-).

10 2015 « »
« » (30 2014 02/14
«ForteBank».

2015 - « », « i »
«ForteBank». «ForteBank».

(,	80 629 447 285	87,28%	-	80 629 447 285	87,28%
, , 6 915 204 003 ,					
7,49%)					
				150 003 000 000	
				92 387 104 089	
(,)				551 028 376	
				91 836 075 713	

3. _____ 4 2016 _____.

/KASE, 07.10.16/ - «ForteBank»,

KASE

C - KASE :
http://www.kase.kz/files/emitters/ASBN/asbn_party_transaction_051016_22052.pdf

/KASE, 11.10.16/ - «ForteBank», KASE

C - KASE :
http://www.kase.kz/files/emitters/ASBN/asbn_party_transaction_071016_22203.pdf

/KASE, 12.10.16/ - «ForteBank», KASE

C - KASE :
http://www.kase.kz/files/emitters/ASBN/asbn_party_transaction_101016_22315.pdf

KASE, 21.10.16/ - «ForteBank» KASE:

20	2016	:
- 28-	KZ2C0Y20A641 (TEBNb3),	:
21 066 876,65		
21	2016	:
- 19-	KZP01Y13C333 (TEBNb12),	:
88 024 722,80		
- 19-	KZP02Y15 336 (TEBNb13),	:
17 685 492,95		
- 19-	KZP03Y19C336 (TEBNb14),	:
38 552 127,79		
- 19-	KZP04Y19C334 (TEBNb15),	:
1 178,83		
- 19-	KZP05Y20C339 (TEBNb16),	:
179 237 958,21		
- 19-	KZP06Y20 337 (TEBNb17),	:
46 604 375,00		

/KASE, 24.10.16/ - «ForteBank», KASE

C - KASE :
<http://www.kase.kz/ru/emitters/show/ASBN#section-7>

/KASE, 26.10.16/ – «ForteBank» (–),

KASE , « , 3

24 2016 .

24 2016 .) (

1200 04 2016 .».

/KASE, 26.10.16/ - «ForteBank», KASE

030000, , , , , 19. ,

/KASE, 27.10.16/ - «ForteBank», KASE

C - KASE :
<http://www.kase.kz/ru/emitters/show/ASBN#section-7>

/KASE, 28.10.16/ – «ForteBank», KASE

20 2016 ,

05 2016 .

05 2016

328 343 857 070

/KASE, 02.11.16/ – «ForteBank», KASE , «
 2016 " (4 55 01
 ")».

/KASE, 02.11.16/ - «ForteBank», KASE

C - KASE :

http://www.kase.kz/files/emitters/ASBN/asbn_party_transaction_311016_23629.pdf

http://www.kase.kz/files/emitters/ASBN/asbn_party_transaction_311016_23630.pdf

http://www.kase.kz/files/emitters/ASBN/asbn_party_transaction_311016_23631.pdf

http://www.kase.kz/files/emitters/ASBN/asbn_party_transaction_311016_23632.pdf

/KASE, 04.11.16/ - «ForteBank», KASE

C - KASE :

http://www.kase.kz/files/emitters/ASBN/asbn_party_transaction_011016_23707.pdf

http://www.kase.kz/files/emitters/ASBN/asbn_party_transactions_011116_23708.pdf

/KASE, 04.11.16/ «ForteBank»

: 040900,

, , , , ,76 .

/KASE, 07.11.16/ - «ForteBank», KASE

C - KASE :

http://www.kase.kz/files/emitters/ASBN/asbn_party_transaction_031116_23813.pdf

/KASE, 07.11.16/ - «ForteBank» KASE

«ForteBank»

– ForteBank.

, 07 2016

(. , . , .) .

(

),

/KASE, 11.11.16/ -

«ForteBank» - 2016 .

C - KASE :

http://www.kase.kz/files/emitters/ASBN/asbnfm3_2016_cons_rus.pdf

/KASE, 23.11.16/ – «ForteBank», KASE , « - 1 220 «
 « » , 20 2016 ...

5 16

« »

25 152,40 5% () ,
».

/KASE, 25.11.16/ - «ForteBank», KASE

C - KASE :
http://www.kase.kz/files/emitters/ASBN/asbn_party_transaction_231116_24985.pdf

/KASE, 25.11.16/ – «ForteBank», KASE , «
, 23 2016 ,
15.03.2016 . 15.09.2016 ., 78 024 320,02 ,
739 063,71 ,
(KZP07Y10C336)».

/KASE, 29.11.16/ «ForteBank», KASE - KASE
: http://www.kase.kz/files/emitters/ASBN/asbn_adm_resp_160616.pdf

/KASE, 02.12.16/ «ForteBank», KASE - KASE
: http://www.kase.kz/files/emitters/ASBN/asbn_adm_resp_200416.pdf

/KASE, 02.12.16/ - «ForteBank», KASE 26 2016 :
http://www.kase.kz/files/emitters/ASBN/asbn_extract_minutes_bod_meeting_261116.pdf

/KASE, 05.12.16/ - «ForteBank», KASE
C - KASE :
http://www.kase.kz/files/emitters/ASBN/asbn_party_transactions_291116_25600.pdf

/KASE, 05.12.16/ – «ForteBank» KASE
24 2016 ,
c 15 14 2016 :

KZP01Y13C333 (TEBNb12); KZP02Y15 336 (TEBNb13); KZP03Y19C336 (TEBNb14); KZP04Y19C334 (TEBNb15); KZP05Y20C339 (TEBNb16); KZP06Y20C337 (TEBNb17).

/KASE, 05.12.16/ – «ForteBank», KASE
28 2016
« i » «ABC Bank» 29 2016 .

/KASE, 07.12.16/ – «ForteBank», KASE ,
C - KASE :
http://www.kase.kz/files/emitters/ASBN/asbn_reliz_071216.pdf

/KASE, 12.12.16/ - «ForteBank», KASE
C - KASE :
http://www.kase.kz/files/emitters/ASBN/asbn_party_transactions_081216_26257.pdf

KASE, 12.12.16/ - «ForteBank» KASE:
07 2016 :

- 21- KZP04Y19B559 (TEBNb7),
87 332 346,67 ;

- 21- KZP05Y16B552 (TEBNb8),
 108 245 680,00 ;
 - 20- KZP07Y20B550 (TEBNb10),
 64 475 722,81 .
 - 20- KZP08Y25B557 (TEBNb11),
 126 525 279,01 .

/KASE, 14.12.16/ - «ForteBank», KASE

020000, , . , . 108/1.

KASE, 20.12.16/ - «ForteBank» KASE 15 2016
 XS1153772725 (ASBNe14).
 13 898 487,50 .

/KASE, 20.12.16/ - «ForteBank», KASE 20 2016

C - KASE :
http://www.kase.kz/files/emitters/ASBN/asbn_extract_minutes_bod_meeting_201216.pdf

/KASE, 20.12.16/ - «ForteBank», KASE :

- 1) : 13 2016
- 2) : 54989

C - KASE :
http://www.kase.kz/files/emitters/ASBN/asbn_party_transactions_131216_26890.pdf

/KASE, 21.12.16/ – «ForteBank», KASE
 02 2016 , :
 - 22
 21 2016 ;
 - 21 2016 57 615 895 911 .

KASE, 04.01.17/ - «ForteBank» KASE 15 2016
 US34955XAA90 (TEBNe1).
 5 150 063,71 .

4. _____.

01.01.2017 «Private Asset Management»

KASE	ASBNb27
	KZP01Y10F043
	10,130
, %	KZT
	1 000
	50 000 000
, KZT	50 000 000 000
	49 958 859
	15.07.15 .
	F04-1
(/)	30 / 360
	27.07.15 .
	10
	26.01.17 .

	27.01.17 – 09.02.17 .
	27.07.25 – 08.08.25 .
KASE	ASBNb28
	KZP02Y10F041
, %	-
	KZT
	1 000
	65 000 000
, KZT	65 000 000 000
	-
	09.10.15 .
	F04-2
(/)	30 / 360
	KASE
	10
	-
	-
	-
KASE	ASBNb29
	KZP03Y05F049
, %	-
	KZT
	1 000
	18 000 000
, KZT	18 000 000 000
	-
	07.04.16 .
	F04-3
	KZT
	/
(/)	USD, KZT
	30 / 360
	KASE
	5
	-
	-
	-
KASE	TEBNb18
	KZP07Y10C336
	,
	,
	,
, %	8,000
	KZT
	0,01
	1 000 000 000 000

, KZT	10 000 000 000
	390 121 600 045
	23.06.10 .
	33-7
	- 8 % , -
, %	8,000
, %	12,000
(/)	30 / 360
	15.03.10 .
	10
	14.03.17 .
	15.03.17 – 27.03.17 .
	15.03.20 – 01.04.20 .

(KZP07Y10C336)

136 542 560 ,
4 037 758 561 .

1 360 ,
24 588 943 353 .

110%

01.01.2017 ,
3 901 216 001 ,

01.01.2017

01 2017 ,
609%.

01.01.2017 .

	-					-
KZP07Y10C336	1 360	24 588 943 353	3 901 216 001	136 542 560	4 037 758 561	609%

KASE	TEBNb3
	KZ2C0Y20A641
, %	8,000
	KZT
	0,01
	220 000 000 000
, KZT	2 200 000 000
	52 667 191 630

	23.10.2010 .
	64
(/)	30 / 360
,	20.10.02 .
	20
	20.03.17 .
	20.04.17 .
	20.10.22 – 22.10.22 .
KASE	TEBNb4
	KZP01Y20B553
, %	8,000
	KZT
	0,01
,	500 000 000 000
, KZT	5 000 000 000
	63 735 000 000
	23.06.10 .
	55-1
(/)	30 / 360
,	07.07.05 .
	20
	06.01.17 .
	07.07.17 – 20.07.17 .
	07.07.25 – 21.07.25 .
KASE	TEBNb6
	KZP01Y17B559
, %	8,000
	KZT
	0,01
,	400 000 000 000
, KZT	4 000 000 000
	231 343 121 250
	23.06.10 .
	55-3
(/)	30 / 360
,	30.12.05 .
	17
	29.06.17 .
	30.06.17 – 14.07.17 .
	30.12.22 – 18.01.23 .
KASE	TEBNb7
	KZP04Y19B559
, %	8,000
	KZT
	0,01
,	300 000 000 000
, KZT	3 000 000 000
	218 330 866 667
	23.06.10 .
	55-4

(/)	30 / 360
	01.06.06 .
,	19
	31.05.17 .
	01.06.17 – 14.06.17 .
	01.06.25 – 13.06.25 .

KASE	TEBNb8
	KZP05Y16B552
, %	8,000
	KZT
	0,01
	350 000 000 000
, KZT	3 500 000 000
	270 614 200 000
	23.06.10 .
	55-5
(/)	30 / 360
	01.06.06 .
,	16
	31.05.17 .
	01.06.17 – 14.06.17 .
	01.06.22 – 14.06.22 .

KASE	TEBNb10
	KZP07Y20B550
, %	8,000
	KZT
	0,01
	450 000 000 000
, KZT	4 500 000 000
	161 189 307 035
	23.06.10 .
	55-7
(/)	30 / 360
	29.11.06 .
,	20
	28.05.17 .
	29.05.17 – 09.06.17 .
	29.11.26 – 11.12.26 .

KASE	TEBNb11
	KZP08Y25B557
, %	8,000
	KZT
	0,01
	400 000 000 000
, KZT	4 000 000 000
	316 313 197 533
	23.06.10 .
	55-8
(/)	30 / 360
	29.11.06 .
,	25

	28.05.17 .
	29.05.17 – 09.06.17 .
	29.11.31 – 12.12.31 .

KASE	TEBNb12
	KZP01Y13C333
, %	8,000
	KZT
	0,01
,	800 000 000 000
, KZT	8 000 000 000
	220 061 807 000
	23.06.10 .
	33-1
(/)	30 / 360
	14.04.07 .
,	13
	13.04.17 .
	14.04.17 – 27.04.17 .
	14.04.20 – 27.04.20 .

KASE	TEBNb13
	KZP02Y15C336
, %	8,000
	KZT
	0,01
,	800 000 000 000
, KZT	8 000 000 000
	44 213 732 379
	23.06.10 .
	33-2
(/)	30 / 360
	14.04.07 .
,	15
	13.04.17 .
	14.04.17 – 27.04.17 .
	14.04.22 – 27.04.22 .

KASE	TEBNb14
	KZP03Y19C336
, %	8,000
	KZT
	0,01
,	600 000 000 000
, KZT	6 000 000 000
	96 380 319 486
	23.06.10 .
	33-3
(/)	30 / 360
	13.04.07 .
,	19
	14.04.17 .
	14.04.17 – 27.04.17 .

14.04.26 – 27.04.26 .

KASE	TEBNb15
	KZP04Y19C334
, %	8,000
	KZT
	0,01
	600 000 000 000
, KZT	6 000 000 000
	2 947 079
	23.06.10 .
	33-4
(/)	30 / 360
	14.04.07 .
	19
	14.04.17 .
	14.04.17 – 27.04.17 .
	14.04.26 – 27.04.26 .

KASE	TEBNb16
	KZP05Y20C339
, %	8,000
	KZT
	0,01
	600 000 000 000
, KZT	6 000 000 000
	448 094 895 520
	23.06.10 .
	33-5
(/)	30 / 360
	14.04.07 .
	20
	14.04.17 .
	14.04.17 – 27.04.17 .
	14.04.27 – 27.04.27 .

KASE	TEBNb17
	KZP06Y20C337
, %	8,000
	KZT
	0,01
	600 000 000 000
, KZT	6 000 000 000
	116 510 937 500
	23.06.10 .
	33-6
(/)	30 / 360
	14.04.07 .
	20
	14.04.17 .
	14.04.17 – 27.04.17 .
	14.04.27 – 27.04.27 .

KASE	ASBNe14
ISIN (Reg S)	XS1153772725
ISIN (144)	XS1154028200
, %	11,750
	USD
	1 (KASE)
, USD	236 570 000
	236 570 000
	199 995 556 ()
	15.12.14 .
(/)	30 / 360
	15.12.14 .
	10
	01.06.17 .
	15.06.17 .
	15.12.24 .
	The Bank of New York Mellon ()
	The Bank of New York Mellon S.A. ()

KASE	TEBNe1
ISIN (Reg S)	USY2497PAD51
ISIN (144)	US34955XAA90
, %	14,000
	USD
	1,23457 (KASE)
, USD	60 750 000
	75 000 127,50
	28 979 254 ()
	30.06.10 .
(/)	30 / 360
	12
	15.06.17 .
	30.06.17 .
	30.06.22 .
	;
	;
	()
).
	The Bank of New York Mellon ()
	The Bank of New York Mellon S.A. ()
	(7) ()
)
	:
	x 1,05375. =
	5
	,
	1000 .
	7 ()
	,
	,
	1000 .
	1234,57 .

5. _____

01.01.2017 .

«ForteBank»

6.

/ISIN	KASE		()
KZP01Y10F043	ASBNb27	-	-
KZP02Y10F041	ASBNb28	-	-
KZP03Y05F049	ASBNb29	-	-
KZ2C0Y20A641	TEBNb3	20.10.2016	21 066 876,65
KZP01Y20B553	TEBNb4	-	-
KZP01Y17B559	TEBNb6	-	-
KZP04Y19B559	TEBNb7	07.12.2016	87 332 346,67
KZP05Y16B552	TEBNb8	07.12.2016	108 245 680,00
KZP07Y20B550	TEBNb10	07.12.2016	64 475 722,81
KZP08Y25B557	TEBNb11	07.12.2016	126 525 279,01
KZP01Y13C333	TEBNb12	21.10.2016	88 024 722,80
KZP02Y15C336	TEBNb13	21.10.2016	17 685 492,95
KZP03Y19C336	TEBNb14	21.10.2016	38 552 127,79
KZP04Y19C334	TEBNb15	21.10.2016	1 178,83
KZP05Y20C339	TEBNb16	21.10.2016	179 237 958,21
KZP06Y20C337	TEBNb17	21.10.2016	46 604 375,00
KZP07Y10C336	TEBNb18	23.11.2016	*78 024 320,02
XS1154028200	ASBNe14	15.12.2016	13 898 487,50 USD
USY2497PAD51	TEBNe1	30.12.2016	5 150 063,71 USD

*

234 072 960,04

7. _____ ()

3 15 « » (-)
 1, 2 15 :
 1) ,
 ;
 2) ,
 (-),
 1.2.29/197/36 27 2015 2
 15 ,
 (KZP01Y10F043, KZP02Y10F041, KZP07Y10C336)
 ()

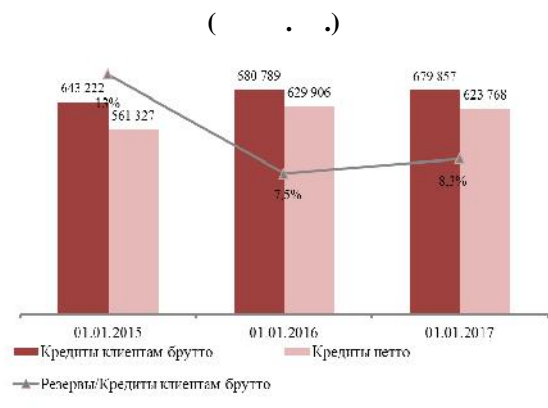
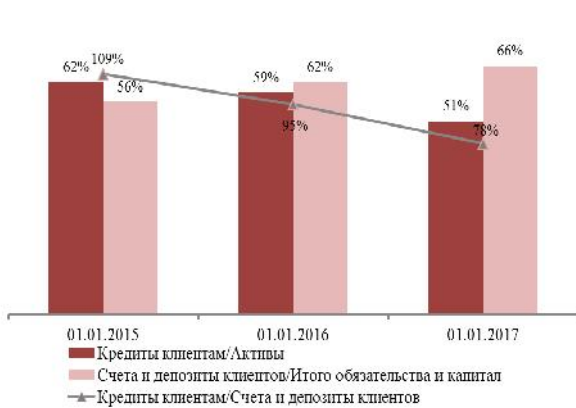
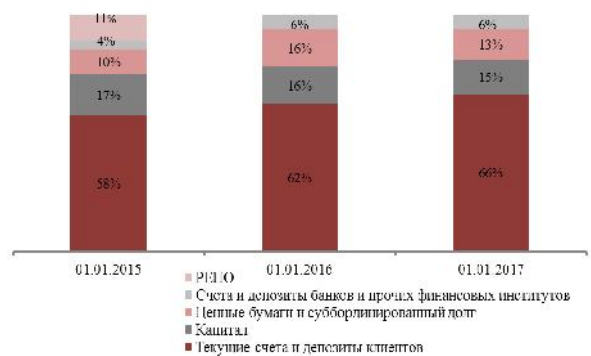
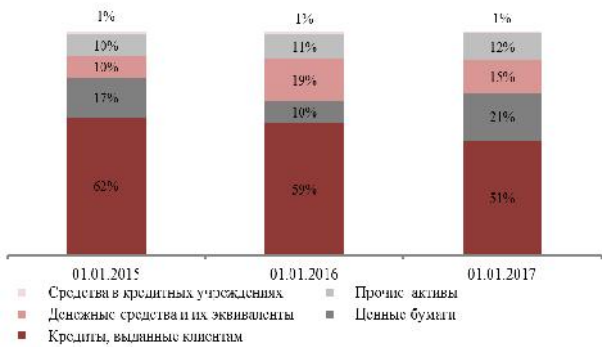
8. _____

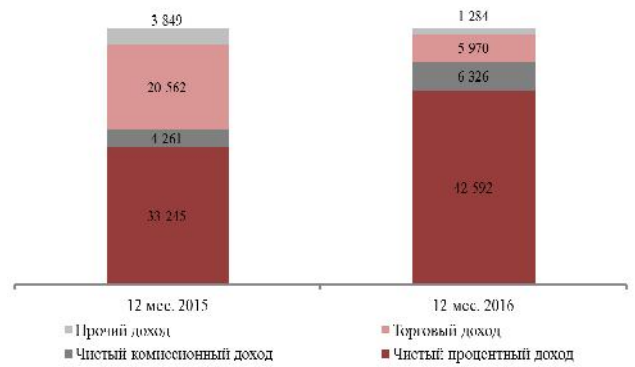
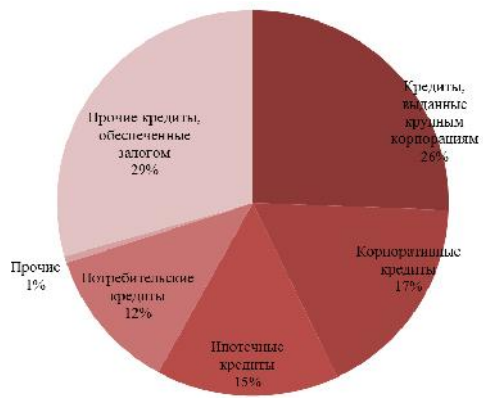
2, . 1 . 6 ,
 , , ,
 , , ,
 , , ,
 , , ,

9. _____

2016

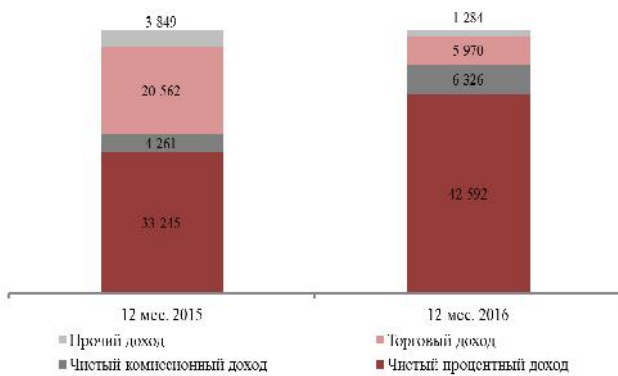
13,8% 1 1 2017 1 216 771 . ,
 2016 . « »,
 - 3,7 .
 11,8% 178 349 . .
 768 . . 1,0% 623
 10,2% 56 089 .
 01.01.2017 77,3%, 73,2%
 2016 21,6% 802 835 . . 34,7%
 414 127 . . - 10,3% 388 708 . .
 15,2% 1 038 849 .
 6,5% 177 922 .



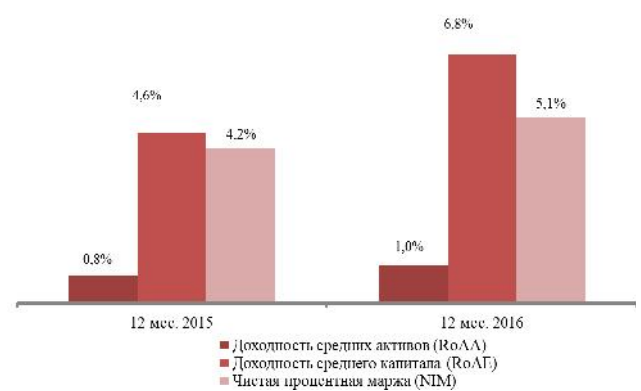
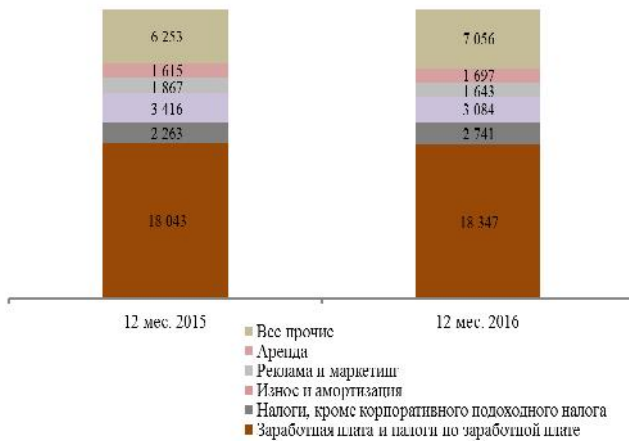


(.)

(.)



(.)



: , PAM

(.)	1 2016	1 2017
(.)	(.)	(.)
	202 097	178 349
	12 777	10 682
	56 136	207 181
	31 763	30 153
	629 906	623 768
	19 371	19 755
	39 206	50 136
	2 817	3 520
	18 881	11 633

	56 181	81 594
	1 069 135	1 216 771
	660 057	802 835
	63 725	69 152
	142 847	135 256
	25 660	22 740
	71	80
	9 745	8 786
	902 105	1 038 849
	332 814	332 094
	21 116	21 116
	(1 092)	(1 036)
	(186 584)	(174 797)
	166 254	177 377
	776	545
	167 030	177 922
	1 069 135	1 216 771

12 2016 106 970 25,6%.

12 2015 2016 64 378 51 936

28,1% 42 592

48,5% 6 326

12 2016 70,3% 7 254

21,5% 37 260

568 3,3% 34

12 2016 11 654 56,9%.

6,8%, - 1,0%.

	1 2016	1 2017
	85 181	106 970
	(51 936)	(64 378)
	33 245	42 592
	5 667	8 111
	(1 406)	(1 785)
	4 261	6 326
	35 607	4 766

/()	(76)	276
/()	(1 114)	184
/()	(20 018)	744
	6 163	-
	3 849	1 284
	24 411	7 254
	(13 982)	(2 692)
	(33 457)	(34 568)
	-47 439	-37 260
	14 478	18 912
	(7 051)	(7 258)
	7 427	11 654
:		
-	7 360	11 787
-	67	(133)
:		
:		
-	1 796	240
- ()/		
	1 114	(184)
	2 910	56
	10 337	11 710
:		
-	10 270	11 843
-	67	(133)
	10 337	11 710

	01.01.2016 .	01.01.2017 .
/	0,59	0,51
/	0,73	0,77
/	0,95	0,78
/	0,16	0,15
/ , %	7,47	8,25
	12 . 2015 .	12 . 2016 .
, %	4,20	5,05
, %	3,62	5,03
/ , %	76,62	66,33
/	4,80	3,26
(RoAA), %	0,75	1,02
(RoAE), %	4,62	6,76
/ , %	53,69	75,82
/ , %	9,15	14,44
/ , %	33,21	10,63

10. Выводы, сделанные по результатам анализа

Мы провели анализ финансовой отчетности Эмитента за отчетный период. К положительным сторонам мы относим увеличение чистой процентной маржи, сокращение непроцентных расходов, рост чистой прибыли, рост активов.

К негативным моментам в деятельности Эмитента мы относим сокращение кредитного портфеля.

Финансовый анализ произведен на основании данных, предоставленных Эмитентом. Ответственность за достоверность информации несет Эмитент.

Председатель Правления
АО «Private Asset Management»



Усеров Д.Е.