



«Tengri Bank»

4 2017 1-

5) 1 20 «Private Asset Management» (-)
« Tengri Bank».

1. _____.

«Tengri Bank»,

2. _____ **«Tengri Bank» (-)**.

«Tengri Bank» (- « »)
- « », 27 2011 « » 1992
«PNB» - », 27 2016
- «PNB»
».
18 2015 .
29 2016
«PNB » «Tengri Bank»
09 2016
2016 (- « ») 18

PUNJAB NATIONAL BANK (- ,)	10 800 000	49,00	-	10 800 000	49,00
..	2 000 000	9,07	-	2 000 000	9,07
..	1 983 673	9,00	-	1 983 673	9,00
..	1 950 000	8,85	-	1 950 000	8,85
..	1 607 143	7,29	-	1 607 143	7,29
				30 000 000	
				22 040 816	
				-	
				22 040 816	

3.

- /KASE, 10.10.17/ – «Tengri Bank» KASE
05 2017 :
- 06 05 2017 ;
- 05 2017 7 959 184 .
- KASE –
http://www.kase.kz/files/emitters/DNBN/dnbn_placement_results_051017_DNBN.pdf
- /KASE, 13.10.17/ – «Tengri Bank» KASE 11 2017
5 095 550,00 –
http://www.kase.kz/files/emitters/DNBN/dnbn_big_loan_111017.pdf
- /KASE, 19.10.17/ - «Tengri Bank» –
2017 .
C - KASE :
http://www.kase.kz/files/emitters/DNBN/dnbnfm3_2017_rus.pdf
- /KASE, 27.11.17/ – «Tengri Bank» KASE 23 2017
6 000 000,00 –
http://www.kase.kz/files/emitters/DNBN/dnbn_big_loan_231117_8889.pdf
- /KASE, 28.11.17/ – «Tengri Bank» KASE 24 2017
–
http://www.kase.kz/files/emitters/DNBN/dnbn_adm_resp_241117_8947.pdf
- /KASE, 28.11.17/ – KASE 28 2017
KASE « »
«Tengri Bank».
- «Tengri Bank» KASE 1 3 5 , 2.2 KASE
« ».
- KASE
- /KASE, 06.12.17/ – «Tengri Bank», KASE
30 2017
http://kase.kz/files/emitters/DNBN/dnbn_board_changes_301117_9125.pdf
http://kase.kz/files/emitters/DNBN/dnbn_special_shareholders_meeting_results_301117_9171.pdf
- /KASE, 11.12.17/ – «Tengri Bank», KASE 06
2017 –
http://kase.kz/files/emitters/DNBN/dnbn_board_changes_061217_9322.pdf
- /KASE, 15.12.17/ – «Tengri Bank», KASE 13 2017
9 000 000,00 –
http://kase.kz/files/emitters/DNBN/dnbn_big_loan_131217_9491.pdf
- /KASE, 15.12.17/ – «Tengri Bank», KASE
14 2017 1.2.53/43.
- /KASE, 15.12.17/ – «Tengri Bank», KASE , «13 2017
S&P Global Ratings

«Tengri Bank»

«B+»,

»

- KASE –
http://kase.kz/files/emitters/DNBN/dnbn_reliz_151217_1.pdf

/KASE, 25.12.17/ - KASE

«Tengri Bank» 30 2017
http://kase.kz/files/emitters/DNBN/dnbn_minutes_general_meeting_301117_1.pdf

4. _____.

01.01.2018 «Private Asset Management»

KASE	DNBNb3
	KZP01Y03F279
, %	15%
	KZT
	1 000
	10 000 000
, KZT	10 000 000 000
	0
	24.06.16 .
	F27-1
(/)	30 / 360
	KASE
	3
	n/a
	n/a
	n/a

5. _____.

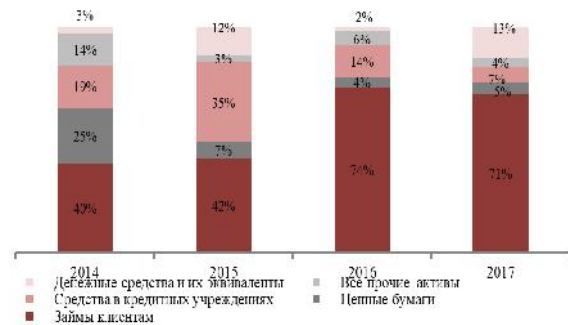
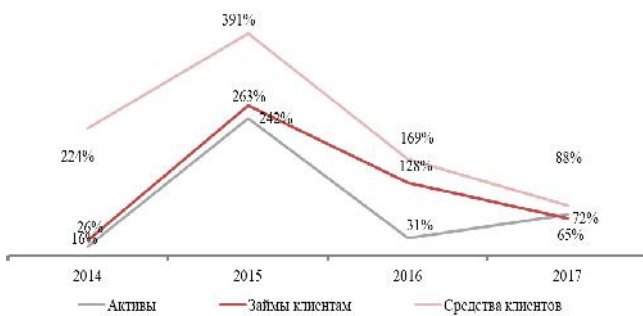
«Tengri Bank»

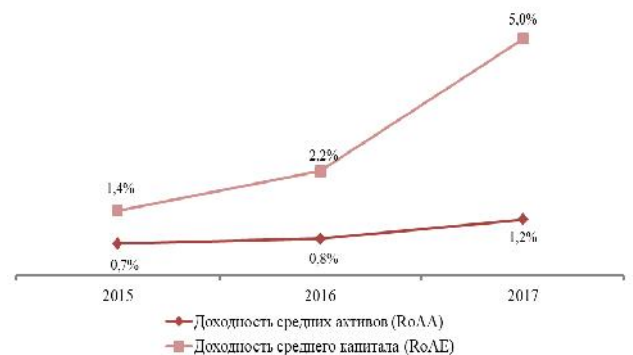
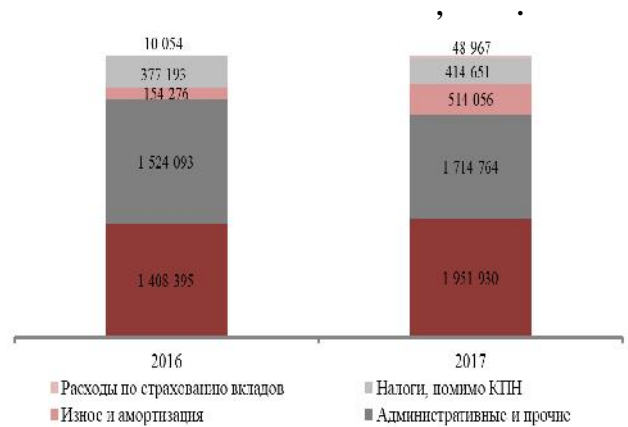
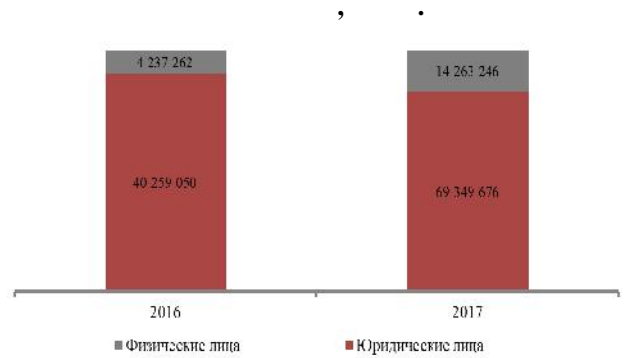
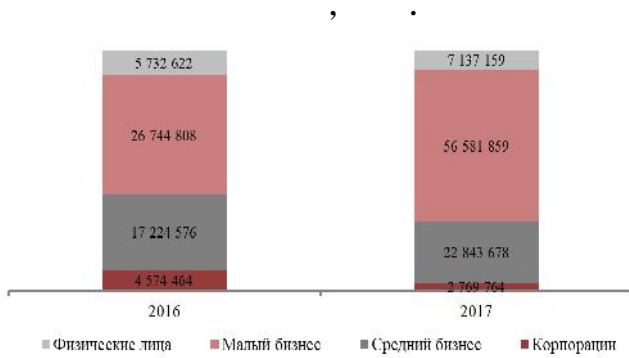
6. _____.
«Tengri Bank»

7. _____ (_____).
(KZP01Y10F274) ()

8. _____.
2, . 1 . 6

31 2017 122 826 795 , 72,0%
 2017 34 032 981
 64,7% 86 635 333 , « »
 (33 651 453 69,3%).
 61,1% 2 697 127
 13,1 16 466 260
 « »
 (1 795 724 17,8%).
 2,0 99 400 379
 39 116 610 87,9%
 83 612 922
 29 090 626
 72,3%, - 10 025 984 3,4
 4,5% 23 426 416





PAM

	31.12.2016	31.12.2017
	1 257 211	16 466 260
	1 513 716	4 474 613
	1 521 409	1 519 982
	10 088 473	8 292 749
	52 602 352	86 635 333
	3 308 749	3 990 658
	-	3 815
	12 307	20 444
	386 012	328 878
	2 696	5 418
	730 754	1 088 645
	71 423 679	122 826 795

	3 944 118	15 140 055
	44 496 312	83 612 922
	-	725
	54 449	-
	514 737	646 677
	49 009 616	99 400 379
	22 040 816	22 040 816
-	22 040 816	22 040 816
	598 597	598 597
	900	900
	458 446	434 317
	(171 911)	(79 684)
	(512 785)	431 470
	22 414 063	23 426 416
	71 423 679	122 826 795
1	992,53	1031,20

12 2017 10 737 068 , ,
35,0%,
12 2017 24,8%
5 506 799 . .
47,8% 5 230 269 .
80,1% 4 216 431 . ,
7,0% 1 510 207 .
4 644 368 . , 33,7%
12 2017 1 140 534 . ,
2,3
5,0%, - 1,2%.

	31 2016 .	31 2017 .
()		
	7 950 941	10 737 068
	5 395 655	9 528 146
	1 025 905	450 074
	92 971	86 048
	1 436 410	672 800
	(4 413 281)	(5 506 799)
	(3 353 809)	(4 980 553)
	(1 059 472)	(526 246)
	3 537 660	5 230 269
()/ ,	(1 196 127)	(1 013 838)
	2 341 533	4 216 431
/()		
	325 390	206 894
	126 004	(282 104)
/()		814 150
	267 071	
/()	39 712	609

	741 853	831 612
	(42 367)	(65 235)
/ ()	119 168	(15 474)
/()	47 427	19 755
	1 624 258	1 510 207
	3 965 791	5 726 638
	(1 408 395)	(1 951 930)
	(1 524 093)	(1 714 764)
	(10 054)	(48 967)
	(154 276)	(514 056)
,	(377 193)	(414 651)
	(3 474 011)	(4 644 368)
/()	491 780	1 082 270
	(4 324)	58 264
/()	487 456	1 140 534
,		
:		
	(39 712)	-
	(44 236)	92 227
	(83 948)	92 227
	403 508	1 232 761
/() ()	22,12	51,75

« (« », « », « »), « »),
23 484 684 . ,
3,8 .

()	31 2016 .	31 2017 .
	()	()
,	3 523 116	5 285 316
,	1 447 309	679 236
,	83 918	100 632
,	89 283	88 300
,	(2 828 495)	(5 052 221)
,	(1 129 729)	(509 015)
	412 261	1 010 453
	(41 296)	(66 306)
,	325 390	206 894
,		
	267 071	814 150
	63 708	34 688
	(3 187 954)	(4 092 696)
	(975 418)	(1 500 569)
()/ :		
,	(29 548 802)	(31 054 863)
	2 070 882	4 298 886
	(145 343)	(261 788)
/()		
	27 919 394	39 219 771
	(11 821 307)	10 575 010
	147 671	158 181
()/	(12 352 923)	21 434 628

	-	-
/()	(12 352 923)	21 434 628
	(71 595 517)	(8 585 750)
	72 583 397	6 066 522
	728 000	-
	(1 776 434)	(1 282 456)
	(371 788)	(230 810)
	19 289	14 410
	(413 053)	(4 018 084)
	-	(220 358)
	0	(220 358)
/()	(12 765 976)	17 196 186
	209 352	156 605
	18 688 517	6 131 893
	6 131 893	23 484 684

	2016 .	2017 .
/	0,74	0,71
/	0,91	0,84
/	1,18	1,04
/	0,31	0,19
/ , %	3,08	3,02
, %	6,32	6,28
, %	3,28	5,40
/(+), %	67,3	68,9
/ , %	5,5	4,8
(RoAA), %	0,8	1,2
(RoAE), %	2,2	5,0
/ , %	70,2	77,4
/ , %	13,9	11,3
/ , %	15,0	10,9

10.

29.12.2017

1	122 827 749
1000	1 508 300
1001	1 458 182
1005	50 118
1050	2 491 978
1051	1 240 359
1052	1 251 619
1100	13 700 000
1101	()
1250	1 208 225
1254	()
1267	(,)
1400	80 109 643
1401	648 000
1411	17 832 329
1417	63 721 177
1424	936 838

1428	()	-2 697 127
1434	,	-331 574
1450	,	4 464 579
1452	,	4 558 510
1453	,	-22 362
1454	,	800
1457	,	-72 369
1460	« »	2 520 002
1461	« »	2 520 002
1480	,	1 500 259
1481	,	1 495 000
1482	,	-122
1483	,	5 381
1600	-	20 444
1602	-	20 444
1610	,	328 878
1610	,	328 878
1650/1690		3 990 658
1652	,	1 501 138
1653		600 926
1654		788 164
1657		994 794
1658		93 295
1659		924 983
1692		-166 004
1693		-206 588
1694		-160 518
1697		-131 707
1698		-20 669
1699		-227 156
1700	,	6 598 615
1710	,	17 601
1725	,	66 100
1740	,	6 222 435
1741	,	259 460
1745	,	19 723
1746	,	10 034
1748	« »	3 262
1790		96 159
1792		10
1793		74 246
1799		21 903
1810		192 132
1815		175
1816		148 178
1817	,	2
1818		43 777
1830		5 849
1835		43
1836		5 449
1837	,	339
1838		18
1850		4 086 610
1851		68 172
1854		2 133
1856		273 093
1860		118 019
1861		138 405
1867		263 725

1870		3 247 839
1877	()	-31 186
1878	()	-6 066
1879	(,)	12 476
1890		5 418
1895		5 418
2		99 454 234
2010		5 730 833
2013		5 730 833
2050	,	7 047 121
2054	,	6 689 371
2066	,	357 750
2120		2 326 310
2124	()	2 326 310
2200		82 966 854
2203		19 102 456
2204		3 102 891
2205		1 948
2206		1 759 945
2207		8 899 325
2211		124
2213	,	15 279
2215		12 743 535
2217		24 714 391
2219		2 106
2237		16 512
2240	, (,)	12 608 342
2300		191 818
2303		191 818
2700	,	490 041
2705	,	27 612
2706	,	2 345
2707	(,)	38 252
2712		5 834
2718		13 394
2721		393 317
2730		9 287
2770	-	48 436
2770	-	48 436
2790		57 462
2792		6 105
2794		24
2799		51 333
2850		594 634
2851		97 196
2853	()	51
2854		467
2857		54 449
2860		14 790
2861		127 301
2865		2 195
2867		854
2869		1 881
2870		295 450
2890		725
2895		725
3		23 373 515

3000		22 040 816
3001	-	22 040 816
3100		900
3101		900
3400		873 422
3400		873 422
3500		458 377
3510		211 386
3540		434 317
3561		-79 684
3580	()	-1 195 273
3599	()	1 087 631

29.12.2017

4		23 601 502
4050	,	1 174
4052	,	1 174
4100	,	96 204
4101	()	96 204
4250	,	514 072
4251)	34 706
4253	()	46 455
4254	()	388 617
4255	,	44 294
4400	,	9 697 733
4401	,	83 201
4411	,	2 864 454
4417	,	6 352 981
4424	,	56 886
4429	,	68 219
4434	,	271 992
4450	,	450 410
4452	,	92 443
4453		357 967
4465	,	61 350
4465	,	61 350
4480	,	89 219
4481	,	88 300
4482		919
4500		1 154 433
4530	-	1 149 015
4593		5 418
4600		831 612
4601		94 844
4604	-	54 764
4605		471
4606		497 670
4607	,	19 180
4608		29 857

4611		132 640
4612		2 054
4617		132
4700		4 067 422
4703		4 067 422
4730		741
4733		741
4850		20 016
4852		12 866
4853	-	7 150
4890		4 445 597
4892		263
4895		4 445 334
4900	(,)	67 172
4900	(,)	67 172
4920		71 553
4921		57 717
4922		13 836
4950	()	2 032 794
4953	(),	4 102
4955	(),	2 022 309
4959	(),	6 383
5		22 513 871
5020	,	116 139
5023	,	116 139
5050	,	172 114
5054	,	172 114
5060	,	25 766
5064	- ,	12 167
5066	- ,	13 599
5120	,	78 229
5126	,)	72 133
5127	,)	6 096
5200	,	4 810 115
5203	,	370 173
5215	,	1 733 326
5217	,	2 456 320
5219	,	9 672
5229	(,)	240 624
5250	,	113 477
5250	,	113 477
5300	,	12 794
5303	,	9 287
5306	,	336
5308	,	3 171
5450		3 062 106
5453	()	25 959
5455	()	3 036 147
5500		942 978
5510	-	132

5530	-	942 121
5593		725
5600		64 611
5601		28 070
5604	-	1 437
5606		5
5608		35 099
5700		4 349 526
5703		4 349 526
5720		1 951 930
5721		1 797 166
5722		46 942
5729		107 822
5740		1 300 985
5741		40 114
5742		166 649
5743		9 764
5744		7 499
5745		629 776
5746		51 927
5747		16 045
5748		1 273
5749		118 158
5750		161 072
5752		7 733
5753		42 600
5754	" "	48 375
5760	,	414 651
5761		164 521
5763		146 982
5764		1 412
5765		21 223
5766		1 117
5768		79 396
5780		514 056
5781		117 054
5782		93 443
5783		104 142
5786		130 097
5787		13 906
5788		55 414
5850		18 449
5852		12 538
5854	-	5 911
5890		3 636 140
5892		130 139
5895		3 506 001
5900	(,)	2 115
5900	(,)	2 115
5920		927 690
5921		652 396
5922		70 132
5923		205 162

29.12.2017

6		259 745 821
6000		223 009

6005	Возможные требования по выпущенным непокрытым аккредитивам	223 009
6050	Счета по гарантиям	225 824 148
6055	Возможные требования по выданным или подтвержденным гарантиям	35 903 062
6075	Возможные требования по принятым гарантиям	189 921 086
6100	Счета по размещению вкладов и займов в будущем	15 086 741
6126	Условные требования по отзывным займам, предоставляемым в будущем	15 086 741
6150	Счета по получению вкладов и займов в будущем	11 064 787
6155	Условные требования по получению вкладов в будущем	10 519 364
6177	Условные требования по предоставленным займам	545 423
6400	Счета по купле-продаже валютных ценностей	7 547 136
6405	Условные требования по купле-продаже иностранной валюты	7 547 136
64999	УСЛОВНЫЕ И ВОЗМОЖНЫЕ ОБЯЗАТЕЛЬСТВА	259 745 821
6500	Счета по аккредитивам	223 009
6505	Возможные обязательства по выпущенным непокрытым аккредитивам	223 009
6550	Счета по гарантиям	225 824 148
6555	Возможные обязательства по выданным или подтвержденным гарантиям	35 903 062
6575	Возможное уменьшение требований по принятым гарантиям	189 921 086
6600	Счета по размещению вкладов и займов в будущем	15 086 741
6626	Условные обязательства по отзывным займам, предоставляемым в будущем	15 086 741
6650	Счета по получению вкладов и займов в будущем	11 064 787
6655	Будущие обязательства по получаемым вкладам	10 519 364
6677	Условные обязательства по предоставленным займам	545 423
6900	Счета по купле-продаже валютных ценностей	7 547 136
6905	Условные обязательства по купле-продаже иностранной валюты	7 542 444
6999	Позиция по сделкам с иностранной валютой	4 692

Отчет об остатках на внебалансовых счетах меморандума на 29.12.2017

Коды	Наименования классов, групп счетов и балансовых счетов	тыс. тенге
		Сумма
7	СЧЕТА МЕМОРАНДУМА	295 876 954
7200	Мемориальные счета – пассивы	232 235 335
7220	Здания, машины, оборудование, транспортные и другие средства, принятые в аренду	19 046
7250	Имущество, принятое в обеспечение (залог) обязательств клиента	232 216 289
7300	Мемориальные счета – прочие	63 096 196
7303	Платежные документы, не оплаченные в срок	45 134 439
7339	Разные ценности и документы	17 961 740
7342	Разные ценности и документы, отосланные и выданные под отчет	17
7500	Ипотечные займы, права требования по которым приняты в доверительное управление	545 423
7535	Ипотечные займы, права требования по которым приняты в доверительное управление	543 304
7542	Начисленное вознаграждение по ипотечным займам, права требования по которым приняты в доверительное (трастовое) управление	2 119

11. Выводы, сделанные по результатам анализа

Мы провели анализ финансовой отчетности Эмитента за отчетный период. К положительным сторонам мы относим увеличение чистого процентного дохода и чистой прибыли. Кроме того, мы отмечаем рост средств клиентов и займов клиентов, значительный чистый приток денежных средств от операционной деятельности. К отрицательным сторонам мы относим рост операционных расходов.

По итогам проведенного анализа мы пришли к выводу, что Эмитент способен отвечать по своим обязательствам.

Финансовый анализ произведен на основании данных, предоставленных Эмитентом. Ответственность за достоверность информации несет Эмитент.

Председатель Правления
АО «Private Asset Management»



Усеров Д.Е.