



**«AsiaCredit Bank ( )»**

**1 2018 1, 2, 3-** ,

**1, 2-** ,  
**1-** ,

5) 1 20 «Private Asset Management» ( - )  
« »

«AsiaCredit Bank ( )».

**1. \_\_\_\_\_.**

( )», «AsiaCredit Bank  
,

**2. \_\_\_\_\_ «AsiaCredit Bank ( )».**

«AsiaCredit Bank ( )» ( - ) 1992 .  
« ».

2009 «AsiaCredit Bank ( )».

1.2.75/83, .

	16 888 265	100,00	-	16 888 265	99,91
					19 000 000
					16 904 064
					15 071
					<b>16 888 993</b>

**3. \_\_\_\_\_.**

/KASE, 22.01.18/ – «AsiaCredit Bank ( )», KASE  
17 2018 ,  
KZP01Y10F167 (LARIb6) 14 13  
2017 .

14 2017

19 310 000

- KASE -  
[http://kase.kz/files/emitters/LARI/lari\\_placement\\_results\\_140617\\_LARib6\\_873.pdf](http://kase.kz/files/emitters/LARI/lari_placement_results_140617_LARib6_873.pdf)

/KASE, 24.01.18/ - «AsiaCredit Bank ( )» KASE 23  
2018 11- KZP01Y07D887 (LARib2).  
359 120 000,00

/KASE, 01.02.18/ – «AsiaCredit Bank ( )» KASE -  
29 2018  
[http://kase.kz/files/emitters/LARI/lari\\_adm\\_resp\\_290118\\_1516.pdf](http://kase.kz/files/emitters/LARI/lari_adm_resp_290118_1516.pdf)

/KASE, 09.02.18/ – «AsiaCredit Bank ( )» KASE :  
  
«AsiaCredit Bank ( )» , 8 2018 . S&P Global  
Ratings ( - ) «AsiaCredit Bank ( )»  
)» «B-/B»  
«kzBB-».

« ».  
« »  
,  
12-18 .

- KASE :  
[http://kase.kz/files/emitters/LARI/lari\\_assignment\\_rating\\_080218\\_2023.pdf](http://kase.kz/files/emitters/LARI/lari_assignment_rating_080218_2023.pdf)

/KASE, 01.03.18/ – «AsiaCredit Bank ( )» KASE  
23 2018 ,  
KZP01Y07D887 (LARib2) 17 2017  
16 2018 .  
17 2018 14 300 000

- KASE –  
[http://kase.kz/files/emitters/LARI/lari\\_placement\\_results\\_230218\\_LARib2\\_3121.pdf](http://kase.kz/files/emitters/LARI/lari_placement_results_230218_LARib2_3121.pdf)

/KASE, 14.03.18/ – «AsiaCredit Bank ( )» KASE  
12 2018 252 .3  
[http://kase.kz/files/emitters/LARI/lari\\_adm\\_resp\\_120318\\_3720.pdf](http://kase.kz/files/emitters/LARI/lari_adm_resp_120318_3720.pdf)  
[http://kase.kz/files/emitters/LARI/lari\\_adm\\_resp\\_120318\\_3721.pdf](http://kase.kz/files/emitters/LARI/lari_adm_resp_120318_3721.pdf)  
[http://kase.kz/files/emitters/LARI/lari\\_adm\\_resp\\_120318\\_3722.pdf](http://kase.kz/files/emitters/LARI/lari_adm_resp_120318_3722.pdf)

/KASE, 03.04.18/ – «AsiaCredit Bank ( )» KASE  
30 2018 217 .1,  
.3 –  
[http://kase.kz/files/emitters/LARI/lari\\_adm\\_resp\\_300318\\_4558.pdf](http://kase.kz/files/emitters/LARI/lari_adm_resp_300318_4558.pdf)  
[http://kase.kz/files/emitters/LARI/lari\\_adm\\_resp\\_300318\\_4559.pdf](http://kase.kz/files/emitters/LARI/lari_adm_resp_300318_4559.pdf)  
[http://kase.kz/files/emitters/LARI/lari\\_adm\\_resp\\_300318\\_4560.pdf](http://kase.kz/files/emitters/LARI/lari_adm_resp_300318_4560.pdf)  
[http://kase.kz/files/emitters/LARI/lari\\_adm\\_resp\\_300318\\_4561.pdf](http://kase.kz/files/emitters/LARI/lari_adm_resp_300318_4561.pdf)

4. \_\_\_\_\_.

01.04.2018 «Private Asset Management»

KASE	LARib2
	KZP01Y07D887
, %	8%
	KZT
	1
	10 000 000 000
, KZT	10 000 000 000
	8 978 000 000
	22.05.2012 .
	D88-1
( / )	30 / 360
	16.07.2012 .
	7
	16.07.2018 . 26.07.2018 .
	16.07.2019 . 26.07.2019 .

KASE	LARib3
	KZP02Y07D885
, %	8%
	KZT
	1
	10 000 000 000
, KZT	10 000 000 000
	6 130 000 000
	12.09.2013 .
	D88-2
( / )	30 / 360
	30.09.2013 .
	7
	30.03.2018 . 09.04.2018 .
	30.09.2020 . 10.10.2020 .

KASE	LARib4
	KZP03Y08D881
, %	8%
	KZT
	1
	10 000 000 000
, KZT	10 000 000 000
	0
	18.10.2013 .
	D88-3
( / )	30 / 360
	21.11.2013 .
	8
	21.05.2018 . 31.05.2018 .
	21.11.2021 . 01.12.2021 .

KASE	LARib5
	KZP01Y10E566

, %	8%
	KZT
	1
	50 000 000 000
, KZT	50 000 000 000
	0
	22.05.2012 .
	56-1
( / )	30 / 360
	21.10.2014 .
	10
	11.05.2018 . 20.05.2018 .
	11.11.2024 . 20.11.2024 .

KASE	LARib6
	KZP01Y10F167
, %	12%
	KZT
	1
	10 000 000 000
, KZT	10 000 000 000
	0
	25.11.2015 .
	F16-1
( / )	30 / 360
	14.12.2015 .
	10
	14.06.2018 . 23.06.2018 .
	14.12.2025 . 23.12.2025 .

**5.** \_\_\_\_\_

«AsiaCredit Bank ( )»

**6.** \_\_\_\_\_

/ISIN	KASE		( )
KZP01Y07D887	LARib2	23.01.2018 .	359 120 000,00
KZP02Y07D885	LARib3	-	-
KZP03Y08D881	LARib4	-	-
KZP01Y10E566	LARib5	-	-
KZP01Y10F167	LARib6	-	-

**7.** \_\_\_\_\_ ( ):

1.

2.

3. , , .  
 4. , , , .  
 , , 1-2, 3-4,  
 3-  
 ([www.asiacreditbank.kz](http://www.asiacreditbank.kz)) 3-  
 30 ( ) , ,  
 3- , , ,  
 01.04.2018 . ( ) .

**8.** \_\_\_\_\_ .

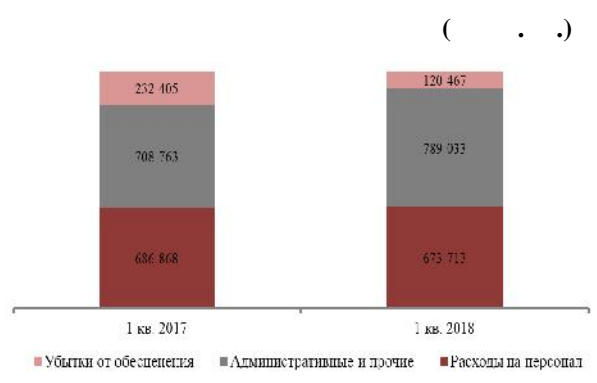
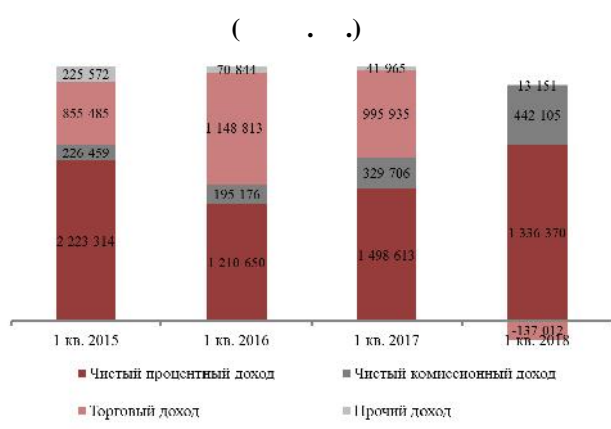
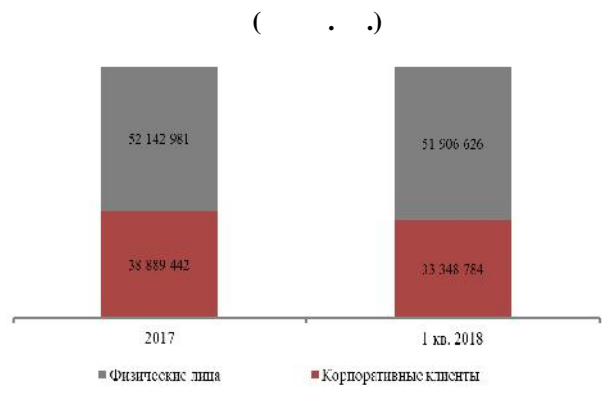
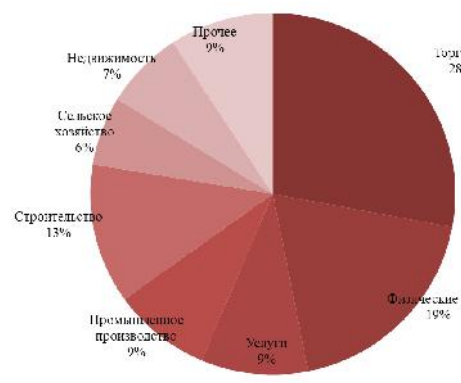
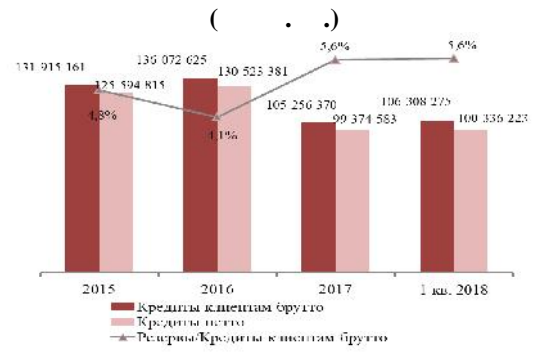
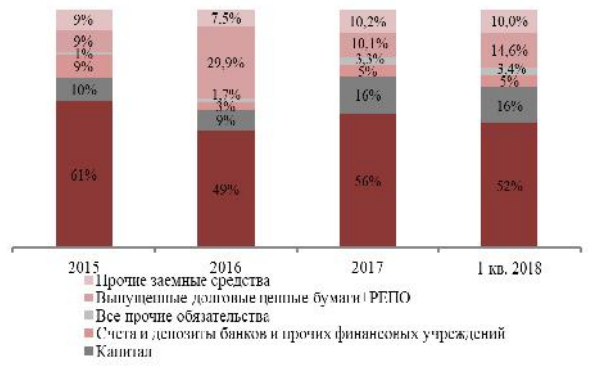
2, . 1 . 6 ,

**9.** \_\_\_\_\_ .

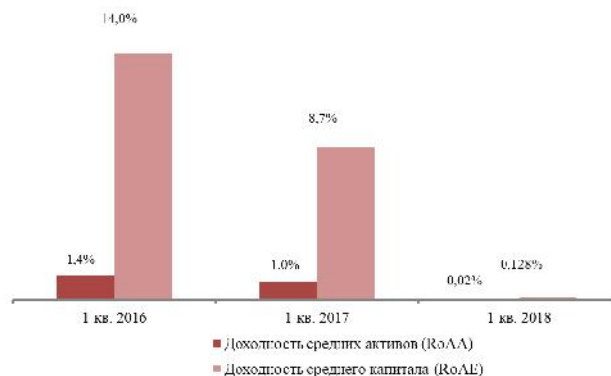
**1 2018**

- 2018

1	2018	163 881 374	,	1,2%
	2018			
		« »,		
			1,0%	100 336 223
			61,2%	
61,4%				
2,1%	86 174 024			
3,6%	20 134 251			1,5%
	5 972 052	.C	« »,	9,0%
11 290 999				
32,8%	3 335 601			
10,5%	4 449 839			
		1,3%	138 455 220	
		8,5	8 507 270	
		6,3%	85 255 410	
		14,2%	33 348 784	
		- 0,5%	51 906 626	
			01.04.2018	61,6%,
66,6%	2018			
		0,6%	25 426 154	



( . )



: , PAM

( . )	31 . 2017 .	31 . 2018 .
( . )	( . )	( . )
	8 884 722	9 046 396
	4 972 469	4 449 839
,	10 360 518	11 290 999
	24 060 285	24 109 853
	356 357	440 236
,	99 374 583	100 336 223
	321 863	247 780
	7 072 982	6 995 969
	2 512 344	3 335 601
	4 013 792	3 628 478
:	<b>161 929 915</b>	<b>163 881 374</b>
	7 386 190	7 466 612
	16 526 657	16 310 924
,	1 000 547	8 507 270
	91 032 423	85 255 410
	202 835	368 628
	15 422 610	15 381 167
	1 500 130	1 500 130
	3 594 688	3 665 079
:	<b>136 666 080</b>	<b>138 455 220</b>
	16 888 993	16 888 993
	2 333	2 333
,	(793 283)	(639 079)
	1 813 610	1 813 610
	282 513	282 513
		0
	7 069 669	7 077 784
:	<b>25 263 835</b>	<b>25 426 154</b>
:	<b>161 929 915</b>	<b>163 881 374</b>

18,7% 3 2018 3 617 394 . ,

22,6% 3 2018 2 281 024 ,

« ».

10,8% 1 336 370 .

3 2018 42,3% 1 654 614 .

2,8% 1 583 213 .

3 2018 8 115 ,

0,1% , 99,2% .

- 0,02% .

	31 ( )	2017 . ( )	31 ( )	2018 . ( )
		4 447 050		3 617 394
		(2 948 437)		(2 281 024)
		<b>1 498 613</b>		<b>1 336 370</b>
		509 260		703 392
		(179 554)		(261 287)
		<b>329 706</b>		<b>442 105</b>
		31 194		-
( )/		(664 032)		(1 558 856)
( )/		677 261		1 421 844
/( )		951 512		-
,		41 965		13 151
		<b>2 866 219</b>		<b>1 654 614</b>
		(232 405)		(120 467)
		(686 868)		(673 713)
		(708 763)		(789 033)
		<b>1 238 183</b>		<b>71 401</b>
		(200 526)		(63 286)
		<b>1 037 657</b>		<b>8 115</b>
:				
,		1 461 006		154 204
,		(951 512)		-
( )/ ,		<b>509 494</b>		<b>154 204</b>
		<b>1 547 151</b>		<b>162 319</b>

648 305 . 29 325 500 .

2018

44 851 ,

269 240 .



	31 ( )	2017 . ( )	31 ( )	2018 . ( )
		4 480 831		2 796 558
		(3 089 736)		(2 011 564)
		382 304		739 874
		(310 463)		(258 768)
		(596 904)		(1 348 161)
		250 432		323 691
		41 965		13 151
		(2 187 685)		(1 309 068)
( )/				
		634 494		482 254
		18 238 544		-
		11 694 825		(1 250 456)
		151 832		(26 142)
		(1 068 168)		333 563
/( )				
		5 321 808		(173 244)
		(31 795 452)		(4 138 791)
		(968)		(104 490)
		844 551		(12 835)
/( )		<b>(29 191 816)</b>		<b>637 508</b>
		(133 684)		10 797
/( )		<b>(29 325 500)</b>		<b>648 305</b>
		(550 862)		(45 019)
		35 351 096		167
/		6 500		-
		<b>34 806 734</b>		<b>(44 852)</b>
		(459 257)		-
		(1 221 313)		(269 240)
		<b>(1 680 570)</b>		<b>(269 240)</b>
/( )		<b>3 800 664</b>		<b>334 213</b>
		(257 710)		(172 540)
		4 826 206		8 884 722
		<b>8 369 160</b>		<b>9 046 395</b>

	2017	1 . 2018
%	29,8	29,8
%	39,3	41,8
/	0,61	0,61
/	0,67	0,62

/	109,2%	117,7%
/	0,16	0,16
/ , %	5,59	5,62
	<b>1 . 2017</b>	<b>1 . 2018</b>
, %	3,05	3,83
, %	2,73	3,47
Cost to income, %	56,8	95,7
/ , %	0,4	1,0
(RoAA), %	1,0	0,020
(RoAE), %	8,7	0,13
/ , %	52,3	80,8
/ , %	11,5	26,7
/ , %	34,7	-8,3

: , PAM

## 10.

/

30.03.2018

<b>1</b>		<b>163 882 424</b>
1000		5 324 365
1001		4 749 437
1002		574 928
1050		3 857 250
1051		991 715
1052		2 637 081
1055		228 454
1250	,	3 293 267
1253	, ( )	1 500 000
1264	« »	63 662
1267	, ( , )	1 729 605
1400		84 176 468
1401	,	204 357
1403		232
1411	,	8 528 037
1417	,	77 164 609
1420		14 982
1424		4 493 479
1428	( )	-5 953 580
1434	,	-275 648
1450	,	23 437 137
1452	,	24 510 504
1453	,	-561 597
1454	,	127 309
1456	,	128 856
1457	,	-767 935
1460	« »	11 254 184
1461	« »	11 254 184
1470		200
1476		200
1600		93
1602		93
1610	,	3 335 601
1610	,	3 335 601
1650/1690		6 995 969
1651	( )	7 300
1652	,	8 319 285
1653		542 439
1654		780 402
1657		243 353
1658		91 181

1659		1 037 778
1692		-2 421 239
1693		-370 566
1694		-572 059
1697		-156 822
1698		-52 864
1699		-452 219
1700		16 447 770
1705		748
1725		625
1740		14 224 007
1741		1 513 059
1746		672 516
1748	« »	36 815
1790		511 476
1793		3 094
1799		508 382
1810		242 795
1811		453
1815		10 585
1816		211 672
1817		80
1818		19 961
1821		44
1830		-1 149
1831		887
1834		306
1836		3 088
1837		188
1838		259
1841		8
1845	( )	-5 885
1850		4 566 762
1851		713 446
1854		9 460
1856		715 613
1860		1 403 993
1861		51 169
1867		1 411 780
1870		5 125
1871		2 770
1877	( )	-67 836
1878	( )	-101 420
1879	( , )	422 662
1890		440 236
1895		162 466
1899		277 770
<b>2</b>		<b>138 456 270</b>
2010		261 584
2013		237 640
2014		23 944
2050		16 165 469
2056		2 574 074
2066		13 591 395
2120		6 804 467
2121		6 800 000
2130		4 456
2131	( , )	11
2200		85 249 986
2203		20 560 310
2204		1 415 889
2205		30 845
2206		3 510 218
2207		42 003 676
2208		648
2211		318
2215		8 646 187
2217		504 651

2219		122 890
2223	,	4 839
2237		19 832
2240	( , )	8 429 683
2255	« »	8 500 011
2255	« »	8 500 011
2300		14 988 329
2301		43 030 009
2305		-119 671
2306		-27 922 009
2400		0
2405		-9 980 690
2406		9 980 690
2700	,	949 532
2701		2 446
2705	,	1 573
2706	,	143 882
2707	( , )	634
2712		398 115
2719		813
2721		142
2723	,	1 830
2725	« »	7 259
2730		392 838
2770	-	15 439
2770	-	15 439
2790		36 835
2794		33 386
2799		3 449
2810		171 947
2812		118 713
2818		3 108
2820		50 126
2850		4 944 043
2851		186 232
2853	( )	2 171
2854		458
2856		1 963
2857		1 500 130
2860		414 909
2861		55 543
2865		2 542 577
2867		79 296
2869		37 459
2870		114 487
2874		8 818
2890		368 628
2895		368 628
<b>3</b>		<b>25 426 154</b>
3000		16 888 993
3001	-	16 904 064
3003		-15 071
3100		2 333
3101		2 333
3500		8 534 828
3510		282 513
3540		1 813 610
3561	,	-639 079
3580	( )	3 756 962
3599	( )	3 320 822

**30.30.2018**

	,	
<b>4</b>		<b>32 808 354</b>
4050	,	2 626
4052	,	2 626
4250	,	56 250
4253	( )	56 250

4400	,		2 681 117
4401	,	,	7 300
4403	,		20
4411	,	,	277 242
4417	,	,	2 325 411
4420	,	,	507
4424	,		37 598
4429	,	,	3 170
4434	,	,	29 869
4450	,	,	498 709
4452	,	,	486 032
4453	,	,	12 677
4465	,	« »	273 618
4465	,	« »	273 618
4480	,	,	167
4482	,	,	167
4500			2 340 586
4530	-		2 175 293
4593			165 293
4600			497 656
4601			73 872
4602			1 546
4604	-		18 776
4605			32 220
4606			130 063
4607	,		14 073
4608			137 792
4611			86 410
4612			479
4617			2 425
4700			10 470 121
4703			10 470 121
4730			7 549
4734			7 549
4890			13 390 124
4891			108 600
4895			13 281 524
4900	( , )		160 971
4900	( , )		160 971
4920			255 937
4921			211 083
4922			44 854
4950	( )		2 172 923
4953	( ),	,	680
4955	( ),	,	2 172 079
4958	( ),		164
<b>5</b>			<b>32 800 239</b>
5050	,	,	13 774
5056	,	,	13 774
5060	,	,	113 911
5066	,	,	113 911
5120	,		259 672
5122	,		254 860
5127	,	( )	4 812
5200	,		1 135 626
5203	,		87 815
5215	,		204 567
5217	,		738 584
5219	,		2 484
5229	)	,	102 176
5250	,	« »	111 663
5250	,	« »	111 663
5300	,		325 098
5301	,		302 160
5306	,	,	7 421

5307		15 517
5450		2 293 390
5453	( )	1 222
5455	( )	2 292 004
5465	( )	164
5500		2 223 057
5530	-	1 851 602
5593		371 455
5600		594 713
5601		5 105
5602		397 810
5606		5 577
5607		17 570
5608		168 651
5700		9 371 968
5703		9 371 968
5720		547 151
5721		511 303
5722		18 209
5729		17 639
5740		431 749
5741		12 344
5742		100 784
5743		5 624
5744		1 278
5745		27 231
5746		44 715
5747		1 363
5748		44 188
5749		10 814
5750		14 127
5752		90 543
5753		25 738
5754	« »	53 000
5760	,	183 700
5761		113 442
5763		33 302
5764		497
5765		32 726
5768		3 733
5780		127 696
5781		25 387
5782		18 137
5783		25 036
5786		13 461
5787		3 419
5788		42 256
5890		14 750 367
5891		152 850
5895		14 597 517
5900	( , )	7 183
5900	( , )	7 183
5920		246 235
5921		153 999
5922		8 758
5923		83 478
5999		63 286
5999		63 286

### 30.03.2018

<b>6</b>		<b>153 990 083</b>
6000		58 848
6005		58 848
6050		79 128 170
6055		20 739 554
6075		58 388 616
6100		5 522 796
6125		76 269
6126		5 446 527

6150	Счета по получению вкладов и займов в будущем	7 705 114
6177	Условные требования по предоставленным займам	7 705 114
6400	Счета по купле-продаже валютных ценностей	61 575 155
6405	Условные требования по купле-продаже иностранной валюты	61 575 155
<b>64999</b>	<b>УСЛОВНЫЕ И ВОЗМОЖНЫЕ ОБЯЗАТЕЛЬСТВА</b>	<b>153 990 083</b>
6500	Счета по аккредитивам	58 848
6505	Возможные обязательства по выпущенным непокрытым аккредитивам	58 848
6550	Счета по гарантиям	79 128 170
6555	Возможные обязательства по выданным или подтвержденным гарантиям	20 739 554
6575	Возможное уменьшение требований по принятым гарантиям	58 388 616
6600	Счета по размещению вкладов и займов в будущем	5 522 796
6625	Условные обязательства по безотзывным займам, предоставляемым в будущем	76 269
6626	Условные обязательства по отзывным займам, предоставляемым в будущем	5 446 527
6650	Счета по получению вкладов и займов в будущем	7 705 114
6677	Условные обязательства по предоставленным займам	7 705 114
6900	Счета по купле-продаже валютных ценностей	61 575 155
6905	Условные обязательства по купле-продаже иностранной валюты	61 764 154
6999	Позиция по сделкам с иностранной валютой	-188 999

### Отчет об остатках на внебалансовых счетах меморандума на 30.03.2018

Коды	Наименования классов, групп счетов и балансовых счетов	тыс. тенге
		Сумма
7	<b>СЧЕТА МЕМОРАНДУМА</b>	
7200	Мемориальные счета – пассивы	<b>522 597 727</b>
7220	Здания, машины, оборудование, транспортные и другие средства, принятые в операционную аренду	118 453 836
7250	Имущество, принятое в обеспечение (залог) обязательств клиента	338 912
7300	Мемориальные счета – прочие	118 114 924
7303	Платежные документы, не оплаченные в срок	396 438 777
7339	Разные ценности и документы	321 546 632
7342	Разные ценности и документы, отосланные и выданные под отчет	74 892 130
7500	Ипотечные займы, права требования по которым приняты в доверительное управление	15
7535	Ипотечные займы, права требования по которым приняты в доверительное управление	7 705 114
7536	Просроченные ипотечные займы, права требования по которым приняты в доверительное управление	7 650 779
	Начисленное вознаграждение по ипотечным займам, права требования по которым приняты в доверительное управление	1 161
7542	Просроченное вознаграждение по ипотечным займам, права требования по которым приняты в доверительное управление	50 303
7544	Просроченное вознаграждение по ипотечным займам, права требования по которым приняты в доверительное управление	
		2 871

### 11. Выводы, сделанные по результатам анализа

Мы провели анализ финансовой отчетности Эмитента за отчетный период. В течение отчетного периода у Эмитента наблюдалось снижение показателей рентабельности активов и рентабельности собственного капитала в результате снижения чистой прибыли. Показатель чистой процентной маржи вырос в отчетном периоде, однако рост данного показателя произошел за счет уменьшения объема работающих активов. Также к отрицательным моментам мы относим рост показателя cost to income (рост с 56,8% до 95,7%).

За отчетный период у Эмитента наблюдалось сокращение депозитов клиентов, в то время как кредиты, выданные клиентам выросли, что привело к росту показателя «Кредиты клиентам/Текущие счета и депозиты клиентов» со 109,2% до 117,7%. Оптимальное значение данного показателя составляет 80-90%.

По итогам проведенного анализа мы пришли к выводу, что Эмитент способен отвечать по своим обязательствам. Уровень ликвидных активов достаточен для покрытия финансового долга. На конец отчетного периода по нашим расчетам уровень ликвидных активов составляет 29,8% от активов и 41,8% от депозитов и ценных бумаг.

Финансовый анализ произведен на основании данных, предоставленных Эмитентом. Ответственность за достоверность информации несет Эмитент.

Председатель Правления  
АО «Private Asset Management»



Усеров Д.Е.