



«AsiaCredit Bank ( )»

2 2018 1, 2, 3-

1, 2- ,  
1- ,

5) 1 20 «Private Asset Management» ( - )  
« »

«AsiaCredit Bank ( )».

**1. \_\_\_\_\_.**

( )», «AsiaCredit Bank

**2. \_\_\_\_\_ «AsiaCredit Bank ( )».**

«AsiaCredit Bank ( )» ( - ) 1992 .  
« ».

2009 «AsiaCredit Bank ( )».

1.2.75/83, .

	16 888 265	100,00	-	16 888 265	99,91
					19 000 000
					16 904 064
					15 071
					<b>16 888 993</b>

**3. \_\_\_\_\_.**

/KASE, 03.04.18/ – «AsiaCredit Bank ( )» KASE 218  
02 2018

.4, – [http://kase.kz/files/emitters/LARI/lari\\_adm\\_resp\\_020418\\_4648.pdf](http://kase.kz/files/emitters/LARI/lari_adm_resp_020418_4648.pdf)



/KASE, 21.05.18/ – «AsiaCredit Bank ( )», KASE  
10 2018

214 .1 :  
[http://kase.kz/files/emitters/LARI/lari\\_adm\\_resp\\_100518\\_7200.pdf](http://kase.kz/files/emitters/LARI/lari_adm_resp_100518_7200.pdf)  
[http://kase.kz/files/emitters/LARI/lari\\_adm\\_resp\\_100518\\_7201.pdf](http://kase.kz/files/emitters/LARI/lari_adm_resp_100518_7201.pdf)  
[http://kase.kz/files/emitters/LARI/lari\\_adm\\_resp\\_100518\\_7202.pdf](http://kase.kz/files/emitters/LARI/lari_adm_resp_100518_7202.pdf)  
[http://kase.kz/files/emitters/LARI/lari\\_adm\\_resp\\_100518\\_7203.pdf](http://kase.kz/files/emitters/LARI/lari_adm_resp_100518_7203.pdf)

/30.05.2018/ - «AsiaCredit Bank ( )», KASE  
29 2018 .

[https://kase.kz/files/emitters/LARI/lari\\_extract\\_minutes\\_bod\\_meeting\\_300518\\_1.pdf](https://kase.kz/files/emitters/LARI/lari_extract_minutes_bod_meeting_300518_1.pdf)

/KASE, 06.06.18/ – «AsiaCredit Bank ( )», KASE :

5 2018 . S&P Global Ratings ( – )  
"AsiaCredit Bank ( )"  
( – ) "B-/B". " "  
" " : "  
2018 . "

- KASE :  
[http://kase.kz/files/emitters/LARI/lari\\_confirmation\\_rating\\_050618\\_8066.pdf](http://kase.kz/files/emitters/LARI/lari_confirmation_rating_050618_8066.pdf)

/KASE, 14.06.18/ - «AsiaCredit Bank ( )» KASE ,  
KZP01Y10F167 (LARIb6)

/KASE, 21.06.18/ – «AsiaCredit Bank ( )», KASE  
15 2018 , KZP03Y08D881 (LARIb4) 22 2017  
21 2018 .  
22 2018 10 000 000 000

- KASE –  
[http://kase.kz/files/emitters/LARI/lari\\_placement\\_results\\_150618\\_LARIb4\\_8912.pdf](http://kase.kz/files/emitters/LARI/lari_placement_results_150618_LARIb4_8912.pdf)

/KASE, 21.06.18/ – «AsiaCredit Bank ( )», KASE  
15 2018 , KZP01Y10E566 (LARIb5) 12 2017  
11 2018 .  
12 2018 23 086 635 189

- KASE –  
[http://kase.kz/files/emitters/LARI/lari\\_placement\\_results\\_150618\\_LARIb5\\_8913.pdf](http://kase.kz/files/emitters/LARI/lari_placement_results_150618_LARIb5_8913.pdf)

/KASE, 29.06.18/ - «AsiaCredit  
Bank ( )» 2017 :  
[https://kase.kz/files/emitters/LARI/larif6\\_2017\\_rus.pdf](https://kase.kz/files/emitters/LARI/larif6_2017_rus.pdf)

/KASE, 03.07.18/ - «AsiaCredit Bank ( )» KASE  
29.06.2018 .

2017 .

KASE:

[https://kase.kz/files/emitters/LARI/lari\\_minutes\\_general\\_meeting\\_290618\\_1.pdf](https://kase.kz/files/emitters/LARI/lari_minutes_general_meeting_290618_1.pdf)

/KASE, 04.07.18/ – «AsiaCredit Bank ( )», KASE 29  
2018 –

[http://kase.kz/files/emitters/LARI/lari\\_board\\_changes\\_290618\\_9630.pdf](http://kase.kz/files/emitters/LARI/lari_board_changes_290618_9630.pdf)

**4. \_\_\_\_\_.**

**01.07.2018 «Private Asset Management»**

KASE	LARib2
	KZP01Y07D887
, %	8%
	KZT
	1
	10 000 000 000
, KZT	10 000 000 000
	8 978 000 000
	22.05.2012 .
	D88-1
( / )	30 / 360
	16.07.2012 .
	7
	16.07.2018 . 26.07.2018 .
	16.07.2019 . 26.07.2019 .

KASE	LARib3
	KZP02Y07D885
, %	8%
	KZT
	1
	10 000 000 000
, KZT	10 000 000 000
	6 130 000 000
	12.09.2013 .
	D88-2
( / )	30 / 360
	30.09.2013 .
	7
	30.09.2018 . 10.10.2018 .
	30.09.2020 . 10.10.2020 .

KASE	LARib4
	KZP03Y08D881
, %	8%
	KZT
	1
	10 000 000 000
, KZT	10 000 000 000

	0
	18.10.2013 .
	D88-3
( / )	30 / 360
	21.11.2013 .
,	8
	21.11.2018 . 01.12.2018 .
	21.11.2021 . 01.12.2021 .

<b>KASE</b>	<b>LARib5</b>
	KZP01Y10E566
, %	8%
	KZT
	1
,	50 000 000 000
, KZT	50 000 000 000
	0
	22.05.2012 .
	56-1
( / )	30 / 360
	21.10.2014 .
,	10
	11.11.2018 . 20.11.2018 .
	11.11.2024 . 20.11.2024 .

<b>KASE</b>	<b>LARib6</b>
	KZP01Y10F167
, %	12%
	KZT
	1
,	10 000 000 000
, KZT	10 000 000 000
	0
	25.11.2015 .
	F16-1
( / )	30 / 360
	14.12.2015 .
,	10
	14.12.2018 . 23.12.2018 .
	14.12.2025 . 23.12.2025 .

**5.** \_\_\_\_\_,

\_\_\_\_\_.

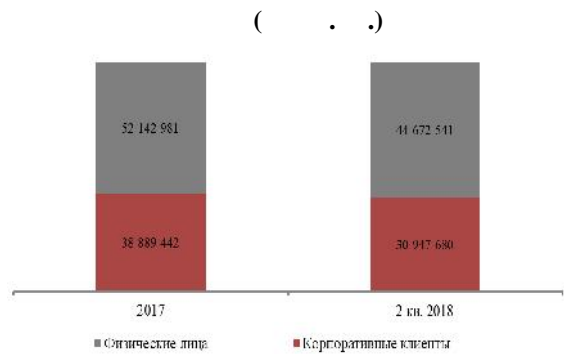
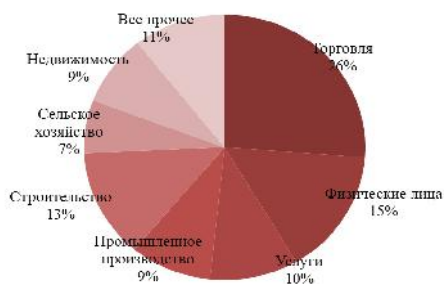
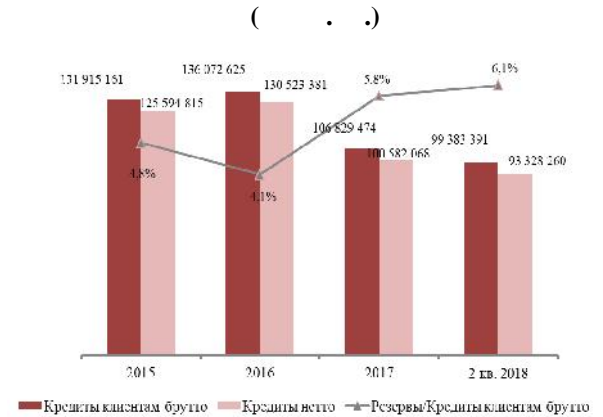
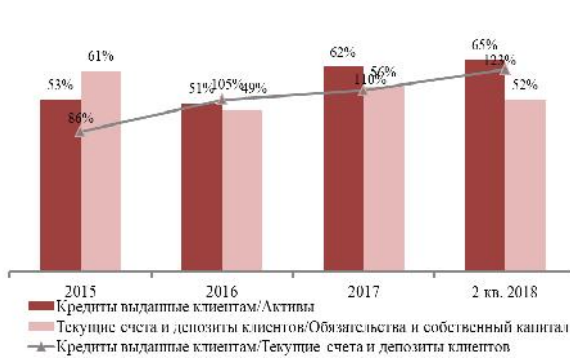
«AsiaCredit Bank ( )»

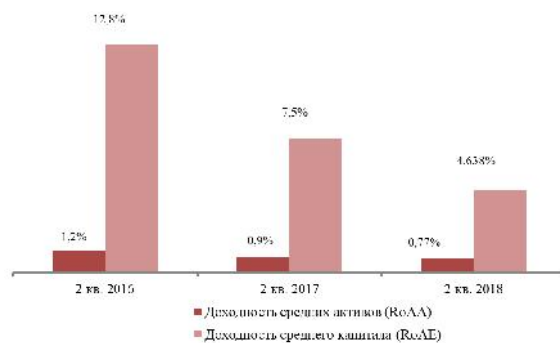
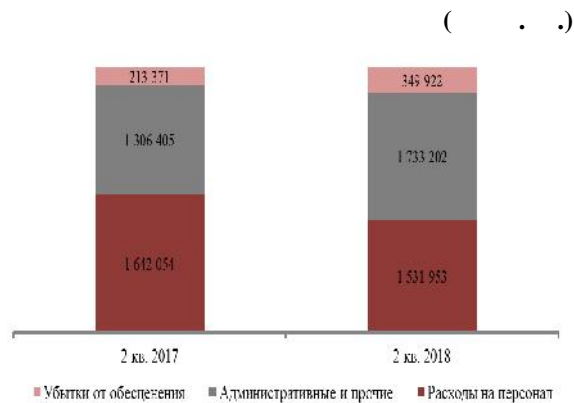
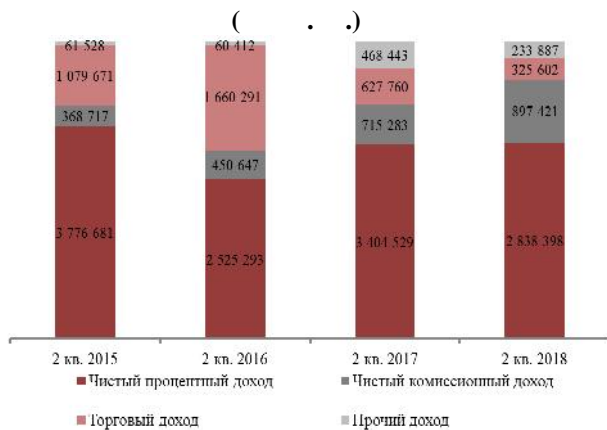
**6.** \_\_\_\_\_.

/ISIN	KASE		( )
KZP01Y07D887	LARib2	-	-
KZP02Y07D885	LARib3	06.04.2018 .	245 200 000,00



	81,3%	928 671	
2,2	19 630 008		
	13,3%	118 367 462	
	16,9%	75 620 221	
	20,4%	30 947 680	
-	14,3%	44 672 541	
			63,9%
	66,7%		
	5,3%	25 919 097	





: , PAM

( . . )	31 2017	30 2018
( . . )	( . . )	( . . )
	8 884 722	19 630 008
	4 972 469	928 671
	10 360 518	6 811 776
	24 060 285	10 123 177
	78 587	276 227
	100 582 068	93 328 260
	228 614	401 646
	7 072 982	6 041 625
	2 512 344	2 814 512
	2 430 112	3 930 657
:	<b>161 182 701</b>	<b>144 286 559</b>
	7 386 190	4 769 088
	16 526 657	15 216 223
	1 000 547	711 584
	91 032 423	75 620 221
	202 835	53 763
	15 422 610	15 451 334
	1 406 881	1 500 130
	3 594 688	5 045 119
:	<b>136 572 831</b>	<b>118 367 462</b>
	16 888 993	16 888 993
	2 333	2 333
	(793 283)	(723 869)





	(951 515)	(404 180)
( )/	<b>565 861</b>	<b>58 679</b>
	<b>2 387 901</b>	<b>644 528</b>

19 630 008 .

2,2 .

11 891 684 .

138 662 .  
10 556 423 .  
1 299 758 .

( )	2017 . ( ) <sup>30</sup>	2018 . ( ) <sup>30</sup>
-----	--------------------------	--------------------------

	7 051 986	6 444 568
	(5 863 181)	(4 421 245)
	845 932	1 685 164
	(453 327)	(575 381)
	(635 088)	(764 570)
	406 939	558 768
	468 443	233 887
	(4 555 897)	(2 815 751)
( )/	3 787 903	4 098 057
	25 457 904	13 802 083
	18 511 881	7 227 772
	168 758	(13 418)
	(1 141 422)	377 911
/( )	4 452 519	(2 594 627)
	(36 441 575)	(15 799 602)
	(37 239 050)	3 267 076
	(563)	(113 048)
	1 452 210	1 294 040
/( )	<b>(23 725 628)</b>	<b>11 891 684</b>
	(540 372)	(174 165)
/( )	<b>(24 266 000)</b>	<b>11 717 519</b>
	(872 991)	240 495
	33 370 642	167

/	6 501	(102 000)
	<b>32 504 152</b>	<b>138 662</b>
	(459 257)	-
	(2 137 055)	(1 299 758)
	<b>(2 596 312)</b>	<b>(1 299 758)</b>
/( )	<b>5 641 840</b>	<b>10 556 423</b>
	(33 826)	188 863
	4 826 206	8 884 722
	<b>10 434 220</b>	<b>19 630 008</b>

	2017 .	2 . 2018 .
%	30,0	26,0
%	39,3	35,3
/	0,62	0,65
/	0,67	0,64
/	110,5%	123,4%
/	0,15	0,18
/ , %	5,85	6,09
	2 . 2017 .	2 . 2018 .
, %	7,17	9,04
, %	6,62	8,58
Cost to income, %	60,6	84,2
/ , %	0,8	2,4
(RoAA), %	0,9	0,8
(RoAE), %	7,5	4,64
/ , %	65,3	66,1
/ , %	13,7	20,9
/ , %	12,0	7,6

## 10.

29.06.2018

1		144 286 559
1000		4 519 788
1001		4 078 026
1002		441 762
1050		14 399 631
1051		12 318 159
1052		2 030 075
1054	( )	-84
1055		51 481
1250	,	835 460
1259	( ) ,	-33
1264	« »	68 216
1267	( , )	767 277
1400		76 918 555
1401	,	368 300
1403		673
1411	,	8 950 349
1417	,	69 934 519

1420		13 856
1424		3 821 147
1428	( )	-6 036 659
1434	,	-133 630
1450	,	9 967 596
1452	,	10 762 134
1453	,	-93 455
1454	,	33 521
1456	,	51 294
1457	,	-785 898
1460	« »	6 780 033
1461	« »	6 780 033
1470		200
1476		200
1600		1 843
1602		1 843
1610	,	2 814 512
1610	,	2 814 512
1650/1690		6 041 625
1652	,	5 583 265
1653		542 181
1654		766 124
1657		156 921
1658		91 181
1659		1 042 098
1692		-540 932
1693		-386 970
1694		-578 866
1697		-83 851
1698		-56 283
1699		-493 243
1700	,	16 169 207
1705		791
1740	,	14 385 556
1741	,	1 595 736
1746	,	155 381
1748	« »	31 743
1790		483 332
1793		2 637
1799		480 695
1810		31 648
1811		516
1815		14 807
1816		9 826
1817	,	99
1818		6 397
1821		3
1830		-53 627
1831		1 046
1834	-	306
1836		2 747
1837	,	188
1838		273
1841		9
1845	( )	-58 196
1850		5 100 529
1851		748 862
1854		1 326
1856		1 224 204
1860		1 222 749
1861		59 631
1867		1 549 766
1870		22 754
1871		29 943
1877	( )	-76 653
1878	( )	-110 439

1879	( , )	428 386
1890		276 227
1895		2 623
1899		273 604
2		118 367 462
2010		218 672
2013		208 591
2014		10 081
2050		15 134 951
2056		2 522 593
2066		12 612 358
2120		4 426 057
2121		4 424 000
2130		2 046
2131	( , )	11
2200		75 604 069
2203		24 211 183
2204		1 811 452
2205		31 990
2206		2 360 541
2207		32 082 975
2208		690
2211		341
2215		1 255 235
2217		123 923
2219		122 705
2223		911
2237		25 044
2240	( , )	13 577 079
2255	« »	711 000
2255	« »	711 000
2300		15 001 629
2301		43 030 009
2305		-103 821
2306		-27 924 559
2400		0
2405		-9 980 690
2406		9 980 690
2700		659 699
2701		4 552
2705		2 803
2706		78 469
2707	( , )	1 038
2712		119 807
2719		881
2721		156
2723		1 704
2725	« »	584
2730		449 705
2770	-	26 784
2770	-	26 784
2790		40 259
2794		37 255
2799		3 004
2810		119 901
2812		80 609
2818		3 292
2820		36 000
2850		6 370 678
2851		406 929
2853	( )	2 171
2854		1 233
2856		2 425
2857		1 500 130
2860		597 911
2861		55 651
2865		3 481 303
2867		39 589
2869		115 763
2870		149 722

2874		17 851
2890		53 763
2895		53 763
3		25 919 097
3000		16 888 993
3001	-	16 904 064
3003		-15 071
3100		2 333
3101		2 333
3500		9 027 771
3510		282 513
3540		986 944
3561		-734 604
3562	( )	10 735
3580	( )	4 583 627
3599	( )	3 898 556

29.06.2018

4		56 664 099
4050	,	6 199
4052	,	6 199
4100	,	27 570
4101	( )	27 226
4103	,	344
4250	,	81 437
4253	( )	81 437
4400	,	5 622 468
4401	,	18 091
4403	,	50
4411	,	573 186
4417	,	4 740 511
4420	,	978
4424	,	85 783
4429	,	7 714
4434	,	196 155
4450	,	799 835
4452	,	769 685
4453	,	30 150
4465	« »	529 730
4465	« »	529 730
4480	,	167
4482	,	167
4500		4 135 483
4510	-	120 712
4530	-	4 000 763
4593		14 008
4600		1 230 381
4601		174 401
4602		2 694
4604	-	40 568
4605		68 118
4606		334 825
4607	,	28 585
4608		380 113

4611		194 307
4612		1 351
4617		5 419
4700		22 711 678
4703		22 711 678
4730		277 046
4733		269 211
4734		7 835
4890		16 994 978
4891		108 600
4892		181 080
4895		16 705 298
4900	( , )	291 937
4900	( , )	291 937
4920		487 591
4921		217 116
4922		270 475
4950	( )	3 467 599
4951	( ),	140
4953	( ),	8 798
4954	( ),	25 584
4955	( ),	3 411 541
4958	( ),	21 536
5		56 078 250
5050	,	26 522
5056	,	26 522
5060	,	224 034
5066	,	224 034
5120	,	508 102
5122	,	486 450
5126	)	16 840
5127	)	4 812
5200	,	2 155 770
5203	,	169 448
5215	,	295 301
5217	,	1 421 967
5219	,	5 254
5229	( , )	263 800
5250	,	252 914
5250	« »	252 914
5300	,	647 415
5301	,	604 318
5306	,	11 742
5307	,	31 355
5450		3 828 256
5451	( )	259
5453	( )	64 354
5455	( )	3 646 688
5457	( )	3 378
5459	( )	2 500
5464	( )	36 319
5465	( )	74 758
5500		3 507 143
5530	-	3 441 995
5593		65 148
5600		1 153 568
5601		13 068
5602		698 038
5606		9 806
5607		36 080

5608		396 576	
5700		22 528 867	
5703		22 524 700	
5710		4 167	
5720		1 321 487	
5721		1 118 015	
5722		38 374	
5729		165 098	
5730		11 241	
5733		11 241	
5740		810 134	
5741		25 011	
5742		203 002	
5743		13 326	
5744		3 996	
5745		74 730	
5746		88 074	
5747		3 058	
5748		79 355	
5749		17 982	
5750		33 300	
5752		119 980	
5753		51 663	
5754	«	»	96 657
5760		441 247	
5761		158 481	
5763		85 906	
5764		1 006	
5765		66 293	
5768		129 561	
5780		250 729	
5781		51 507	
5782		35 665	
5783		46 517	
5786		26 922	
5787		6 839	
5788		83 279	
5850		101 999	
5852		101 999	
5890		17 771 916	
5891		152 850	
5892		277 647	
5895		17 341 419	
5900	( , )	39 941	
5900	( , )	39 941	
5920		402 583	
5921		203 098	
5922		32 368	
5923		167 117	
5999		94 382	
5999		94 382	

**29.06.2018**

6		108 605 451
6050		77 271 765
6055		22 914 756
6075		54 357 009
6100		4 435 576
6125		42 819
6126		4 392 757
6150		12 327 805
6177		12 327 805
6400	-	14 570 305
6405	-	14 570 305
64999		108 605 451
6550		77 271 765
6555		22 914 756
6575		54 357 009
6600		4 435 576
6625		42 819



6626	Условные обязательства по отзывным займам, предоставляемым в будущем	4 392 757
6650	Счета по получению вкладов и займов в будущем	12 327 805
6677	Условные обязательства по предоставленным займам	12 327 805
6900	Счета по купле-продаже валютных ценностей	14 570 305
6905	Условные обязательства по купле-продаже иностранной валюты	14 621 118
6999	Позиция по сделкам с иностранной валютой	-50 813

### Отчет об остатках на внебалансовых счетах меморандума на 29.06.2018

тыс. тенге

Коды	Наименования классов, групп счетов и балансовых счетов	Сумма
7	СЧЕТА МЕМОРАНДУМА	530 155 386
7200	Мемориальные счета – пассивы	120 045 911
7220	Здания, машины, оборудование, транспортные и другие средства, принятые в операционную аренду	338 912
7250	Имущество, принятое в обеспечение (залог) обязательств клиента	119 706 999
7300	Мемориальные счета – прочие	397 781 670
7303	Платежные документы, не оплаченные в срок	322 889 539
7339	Разные ценности и документы	74 892 116
7342	Разные ценности и документы, отосланные и выданные под отчет	15
7500	Ипотечные займы, права требования по которым приняты в доверительное управление	12 327 805
7535	Ипотечные займы, права требования по которым приняты в доверительное управление	12 253 632
7536	Просроченные ипотечные займы, права требования по которым приняты в доверительное управление	1 374
7542	Начисленное вознаграждение по ипотечным займам, права требования по которым приняты в доверительное управление	70 192
7544	Просроченное вознаграждение по ипотечным займам, права требования по которым приняты в доверительное управление	2 607

### 11. Выводы, сделанные по результатам анализа

Мы провели анализ финансовой отчетности Эмитента за отчетный период. В течение отчетного периода у Эмитента наблюдалось снижение показателей рентабельности активов и рентабельности собственного капитала в результате падения чистой прибыли. Показатель чистой процентной маржи вырос в отчетном периоде, однако рост данного показателя произошел за счет существенного уменьшения объема работающих активов. Также к отрицательным сторонам мы относим рост показателя cost to income.

За отчетный период у Эмитента наблюдалось существенное сокращение депозитов клиентов и кредитов, выданных клиентам.

По итогам проведенного анализа мы пришли к выводу, что Эмитент способен отвечать по своим обязательствам. Уровень ликвидных активов достаточен для покрытия финансового долга. На конец отчетного периода по нашим расчетам уровень ликвидных активов составляет 26,0% от активов и 35,3% от депозитов и ценных бумаг.

Финансовый анализ произведен на основании данных, предоставленных Эмитентом. Ответственность за достоверность информации несет Эмитент.

Председатель Правления  
АО «Private Asset Management»



Усеров Д.Е.