



«ForteBank»

4 2018

1- , 2- 3-

5) 1 20 «Private Asset Management» (-)
« »

«ForteBank».

1. _____.

«ForteBank»,

2. _____ «ForteBank» (-).

10 2015 « »
« » (30 2014 02/14
«ForteBank».

2015 – « », « i »
«ForteBank». «ForteBank».

31.12.2018 .

(,	80 629 447 285	87,27%	-	80 629 447 285	87,27%
, , 6 915 204 003 ,7,49%)					
				150 003 000 000	
				92 387 104 089	
(,)				1 246 952 788	
				91 140 151 301	

3. _____ 2018 .

/KASE, 08.10.18/ – «ForteBank», KASE 04 2018
464 337,00 –

http://kase.kz/files/emitters/ASBN/asbn_seizure_of_property_270918_25089.pdf

/KASE, 15.10.18/ –	«ForteBank»,	KASE	25	2018
C		-	KASE	:
			http://kase.kz/files/emitters/ASBN/asbn_adm_resp_250918_25611.pdf	
KASE, 22.10.18/ -	«ForteBank»,	KASE:		:
19	2018			
- 23-		KZP01Y13C333 (TEBNb12),		
88 024 722,80				
- 23-		KZP02Y15 336 (TEBNb13),		
17 685 492,95				
- 23-		KZP03Y19C336 (TEBNb14),		
38 552 127,79				
- 23-		KZP04Y19C334 (TEBNb15),		
1 178,83				
- 23-		KZP05Y20C339 (TEBNb16),		
179 237 958,21.				
- 23-		KZP06Y20 337 (TEBNb17),		
46 604 375,00				
KASE, 24.10.18/ -	«ForteBank»,	KASE	22	2018 . 32-
21 066 874,96		KZ2C0Y20A641 (TEBNb3),		
/KASE, 26.10.18/ –	«ForteBank»,	KASE	22	2018
C		-	KASE	:
			http://kase.kz/files/emitters/ASBN/asbn_adm_resp_221018_26689.pdf	
			http://kase.kz/files/emitters/ASBN/asbn_adm_resp_221018_26690.pdf	
/KASE, 01.11.18/ –	«ForteBank»,	KASE	19	2018
60 980,00	–			
			http://kase.kz/files/emitters/ASBN/asbn_seizure_of_property_191018_27074.pdf	
/KASE, 07.11.18/ –	«ForteBank»,	KASE		31
2018	,			
	KZ2C0M76F918 (ASBNb30),	c 13 21	2018	
		21	2018	220
000 000				
			http://kase.kz/files/emitters/ASBN/asbn_placement_results_311018_.pdf	
/KASE, 07.11.18/ –	«ForteBank»,	KASE		02
2018	.	http://kase.kz/files/emitters/ASBN/asbn_info_reshenie_sd_021118_27620.pdf		
/KASE, 08.11.18/ –	«ForteBank»,	KASE	30	2018
60 980,00	–			
			http://kase.kz/files/emitters/ASBN/asbn_seizure_of_property_301018_27619.pdf	
/KASE, 09.11.18/ –	«ForteBank»,	KASE	24	2018
C		-	KASE	:
			http://kase.kz/files/emitters/ASBN/asbn_adm_resp_241018_27932.pdf	

/KASE, 16.11.18/ – «ForteBank», KASE 09 2018
http://kase.kz/files/emitters/ASBN/asbn_corporate_dispute_case_091118_28380.pdf

/KASE, 22.11.18/ – «ForteBank», KASE 24 2018

C - KASE :
http://kase.kz/files/emitters/ASBN/asbn_adm_resp_161118_28838.pdf - 16 2018
http://kase.kz/files/emitters/ASBN/asbn_adm_resp_191118_28805.pdf - 19 2018

/KASE, 22.11.18/ – «ForteBank», KASE 30 2018
810 104,00
http://kase.kz/files/emitters/ASBN/asbn_seizure_of_property_210618_28806.pdf

/KASE, 23.11.18/ - «ForteBank», KASE
- 2018
https://kase.kz/files/emitters/ASBN/asbnfm3_2018_cons_rus.pdf

/KASE, 27.11.18/ – «ForteBank», KASE 21
2018 – http://kase.kz/files/emitters/ASBN/asbn_info_reshenie_sd_211118_29123.pdf

/KASE, 28.11.18/ – «ForteBank», KASE :

21 2018
"DAR ecosystem", 30
5%

http://kase.kz/files/emitters/ASBN/asbn_other_doc_261118_29124.pdf

/KASE, 29.11.18/ – «ForteBank», KASE , «28 2018
S&P Global Ratings
ForteBank «B/B», « »».
http://kase.kz/files/emitters/ASBN/asbn_reliz_291118_1.pdf

/KASE, 04.12.18/ - «ForteBank», KASE 30 2018 24-
KZP07Y20B550 (TEBNb10).
64 475 722,81

«ForteBank», KASE 30 2018 24-
KZP08Y25B557 (TEBNb11).
126 525 279,01

/KASE, 07.12.18/ – «ForteBank», KASE 30
2018 –
http://kase.kz/files/emitters/ASBN/asbn_info_reshenie_sd_301118_30018.pdf

/KASE, 07.12.18/ - «ForteBank», KASE 06 2018 25-
KZP07Y20B550 (TEBNb7).
87 332 346,67

«ForteBank», KASE 06 2018 25-
KZP05Y16B552 (TEBNb8).
108 245 680,00

/KASE, 10.12.18/	–	«ForteBank»		KASE		
		27	2018	,	c 15	14 2018 .:
- KZP01Y13C333 (TEBNb12)						
2018 .	,			14	2018 .	c 15 14 547 172 903 800
- KZP02Y15 336 (TEBNb13)						
2018 .	,			14	2018 .	c 15 14 755 786 258 421
- KZP03Y19C336 (TEBNb14)						
2018 .	,			14	2018 .	c 15 14 503 619 679 384
- KZP04Y19C334 (TEBNb15)						
2018 .	,			14	2018 .	c 15 14 512 097 052 921
- KZP05Y20C339 (TEBNb16)						
2018 .	,			14	2018 .	c 15 14 46 049 474 361
- KZP06Y20C337 (TEBNb17)						
2018 .	,			14	2018 .	c 15 14 483 489 062 500

<http://kase.kz/ru/issuers/ASBN/y2018g7>

/KASE, 14.12.18/ – «ForteBank», KASE :

12 2018
" Kassa Nova" , 30

http://kase.kz/files/emitters/ASBN/asbn_other_doc_141218_30745.pdf

/KASE, 21.12.18/ – «ForteBank», KASE "
Fitch Ratings 10 2018
" "/" +(k z)".

http://kase.kz/files/emitters/ASBN/asbn_rating_101218.pdf

/KASE, 21.12.18/ – «ForteBank», KASE 20 2018

C - KASE :

http://kase.kz/files/emitters/ASBN/asbn_adm_201118.pdf

/KASE, 21.12.18/ – «ForteBank», KASE
XS1153772725, XS1154028200 (ASBNe14):

15 2018
 18 161 035,01 :
 1) 10 296 830,62 – 16 , 15 2017 ;
 2) 7 864 204,39 – 15 2018 , 180 . 15

177 427 500 ,

http://kase.kz/files/emitters/ASBN/asbn_reliz_201218.pdf

/KASE, 21.12.18/ – «ForteBank», KASE 11 2018
 704,1 . :
 - http://kase.kz/files/emitters/ASBN/asbn_arest_111218.pdf
 - http://kase.kz/files/emitters/ASBN/asbn_arest_111218_2.pdf

/KASE, 21.12.18/ - «ForteBank», KASE 20 2018
 KZ2C0M76F918 (ASBNb30).
 2 248 888 888,89

/KASE, 25.12.18/ – «ForteBank», KASE
 11 2018 , :
 - 21 2018 ; 22
 - 22 2018 57 615 895 911
http://kase.kz/files/emitters/ASBN/asbn_placement_results_111218_ASBN_31319.pdf

/KASE, 26.12.18/ – «ForteBank», KASE 19 2018
 704,1 . :
 - http://kase.kz/files/emitters/ASBN/asbn_seizure_of_property_111218_31450.pdf
 - http://kase.kz/files/emitters/ASBN/asbn_seizure_of_property_111218_31451.pdf

/KASE, 27.12.18/ - KASE
 «ForteBank» 24 2018
https://kase.kz/files/emitters/ASBN/asbn_minutes_general_meeting_241218_1.pdf

/KASE, 27.12.18/ - «ForteBank», 24
 2018 , :
https://kase.kz/files/emitters/ASBN/asbnu_izm_241218.pdf

2018 , : «ForteBank», 24
https://kase.kz/files/emitters/ASBN/ASBNc_izm_241218.pdf

/KASE, 09.01.19/ - «ForteBank», KASE 31 2018 17-
 US34955XAA90 (TEBNe1).
 2 876 675,98

4. _____
 31.12.2018 «Private Asset Management»

KASE	ASBNb27
	KZP01Y10F043
, %	10,130
	KZT
	1 000
,	50 000 000
, KZT	50 000 000 000
	49 958 859
	15.07.15 .
	F04-1
(/)	30 / 360
	27.07.15 .
,	10
	27.01.19 – 08.02.19 .
	27.07.25 – 08.08.25 .

KASE	ASBNb28
	KZP02Y10F041
, %	-
	KZT
	1 000
,	65 000 000
, KZT	65 000 000 000
	-
	09.10.15 .
	F04-2
(/)	30 / 360
	KASE
,	10
	-
	-

KASE	ASBNb29
	KZP03Y05F049
, %	-
	KZT
	1 000
,	18 000 000
, KZT	18 000 000 000
	-
	07.04.16 .
	F04-3
	KZT
	/
(/)	USD
	30 / 360
	KASE
,	5
	-
	-

KASE	TEBNb18
	KZP07Y10C336
, %	8,00
	KZT
	0,01
	1 000 000 000 000
, KZT	10 000 000 000
	390 120 966 712
	23.06.10 .
	33-7
	- 8 % , -
, %	8,000
, %	12,000
(/)	30 / 360
	15.03.10 .
	10
	15.03.19 . - 27.03.19 .
	15.03.20 - 01.04.20 .

(KZP07Y10C336)

91 028 226
3 992 237 893
1 621
31 006 059 481

110%
31.12.2018
3 901 209 667
31.12.2018
31 2018
777%.

31.12.2018 .

	-					-
KZP07Y10C336	1 621	31 006 059 481	3 901 209 667	91 028 226	3 992 237 893	777%

KASE	TEBNb3
	KZ2C0Y20A641
, %	8,000
	KZT
	0,01
	220 000 000 000
, KZT	2 200 000 000
	52 667 191 630
	23.10.2010 .
	64
(/)	30 / 360
	20.10.02 .
	20
	20.04.19 .
	20.10.22 – 22.10.22 .

KASE	TEBNb4
	KZP01Y20B553
, %	8,000
	KZT
	0,01
	500 000 000 000
, KZT	5 000 000 000
	63 735 000 000
	23.06.10 .
	55-1
(/)	30 / 360
	07.07.05 .
	20
	07.01.19 – 21.01.19 .
	07.07.25 – 21.07.25 .

KASE	TEBNb6
	KZP01Y17B559
, %	8,000
	KZT
	0,01
	400 000 000 000
, KZT	4 000 000 000
	231 343 121 250
	23.06.10 .
	55-3
(/)	30 / 360
	30.12.05 .
	17
	30.06.19 – 16.07.19 .
	30.12.22 – 18.01.23 .

KASE	TEBNb7
	KZP04Y19B559

, %		8,000
		KZT
		0,01
	,	300 000 000 000
, KZT		3 000 000 000
		218 330 866 667
		23.06.10 .
		55-4
	(/)	30 / 360
		01.06.06 .
	,	19
		01.06.19 – 14.06.19 .
		01.06.25 – 13.06.25 .

	KASE	TEBNb8
		KZP05Y16B552
, %		8,000
		KZT
		0,01
	,	350 000 000 000
, KZT		3 500 000 000
		270 614 200 000
		23.06.10 .
		55-5
	(/)	30 / 360
		01.06.06 .
	,	16
		01.06.19 – 14.06.19 .
		01.06.22 – 14.06.22 .

	KASE	TEBNb10
		KZP07Y20B550
, %		8,000
		KZT
		0,01
	,	450 000 000 000
, KZT		4 500 000 000
		161 189 307 035
		23.06.10 .
		55-7
	(/)	30 / 360
		29.11.06 .
	,	20
		29.05.19 – 11.06.19 .
		29.11.26 – 11.12.26 .

	KASE	TEBNb11
		KZP08Y25B557
, %		8,000
		KZT
		0,01
	,	400 000 000 000
, KZT		4 000 000 000
		316 313 197 533
		23.06.10 .
		55-8

(/)	30 / 360
	29.11.06 .
,	25
	29.05.19 – 11.06.19 .
	29.11.31 – 12.12.31 .

KASE	TEBNb12
	KZP01Y13C333
	,
, %	8,000
	KZT
	0,01
	800 000 000 000
, KZT	8 000 000 000
	220 061 807 000
	23.06.10 .
	33-1
(/)	30 / 360
	14.04.07 .
,	13
	14.04.19 – 27.04.19 .
	14.04.20 – 27.04.20 .

KASE	TEBNb13
	KZP02Y15C336
	,
, %	8,000
	KZT
	0,01
	800 000 000 000
, KZT	8 000 000 000
	44 213 732 379
	23.06.10 .
	33-2
(/)	30 / 360
	14.04.07 .
,	15
	14.04.19 – 27.04.19 .
	14.04.22 – 27.04.22 .

KASE	TEBNb14
	KZP03Y19C336
	,
, %	8,000
	KZT
	0,01
	600 000 000 000
, KZT	6 000 000 000
	96 380 319 486
	23.06.10 .
	33-3
(/)	30 / 360
	14.04.07 .
,	19
	14.04.19 – 27.04.19 .
	14.04.26 – 27.04.26 .

KASE | **TEBNb15**

	KZP04Y19C334
	,
, %	8,000
	KZT
	0,01
,	600 000 000 000
, KZT	6 000 000 000
	2 947 079
	23.06.10 .
	33-4
(/)	30 / 360
	14.04.07 .
,	19
	14.04.19 – 27.04.19 .
	14.04.26 – 27.04.26 .

KASE	TEBNb16
	KZP05Y20C339
	,
, %	8,000
	KZT
	0,01
,	600 000 000 000
, KZT	6 000 000 000
	448 094 895 520
	23.06.10 .
	33-5
(/)	30 / 360
	14.04.07 .
,	20
	14.04.19 – 27.04.19 .
	14.04.27 – 27.04.27 .

KASE	TEBNb17
	KZP06Y20C337
	,
, %	8,000
	KZT
	0,01
,	600 000 000 000
, KZT	6 000 000 000
	116 510 937 500
	23.06.10 .
	33-6
(/)	30 / 360
	14.04.07 .
,	20
	14.04.19 – 27.04.19 .
	14.04.27 – 27.04.27 .

KASE	ASBNb30
	KZ2C0M76F918
	,
, %	4,000
	KZT
	1 000
,	220 000 000
, KZT	220 000 000 000
	220 000 000
	28.08.2018 .

	F91
(/)	30 / 360
,	13.09.2018 .
	6.4
	15.06.19 – 25.06.19
	18.12.24 – 24.12.24

KASE	ASBNe14
ISIN (Reg S)	XS1153772725
ISIN (144)	XS1154028200
, %	11,750
	USD
	0,75 (KASE)
	236 570 000
, USD ()	123 543 166,50
	164 724 222
	15.12.14 .
(/)	30 / 360
,	15.12.14 .
	10
	15.06.19 . – 24.06.19 .
	15.12.24 .
	The Bank of New York Mellon ()
	The Bank of New York Mellon S.A. ()

(), 15 2017 , 16
 , 14 785 625 (6.25% (0,0625))
) 15 2024 .

KASE	TEBNe1
ISIN (Reg S)	USY2497PAD51
ISIN (144)	US34955XAA90
, %	14,000
	USD
	1,23457 (KASE)
	60 750 000
, USD	75 000 127,50
	29 031 638
	30.06.10 .
(/)	30 / 360
,	12
	30.06.2019
	30.06.22 .

;

The Bank of New York Mellon ()
 The Bank of New York Mellon S.A. ()

(7) ()
)
 : x 1,05375. = ,
 5
 , 1000 .

7 ()
 1000
 1234,57

5. _____

31.12.2018 .

«Private Asset Management»

6. _____

/ISIN	KASE		()
KZP01Y10F043	ASBNb27	-	-
KZP02Y10F041	ASBNb28	-	-
KZP03Y05F049	ASBNb29	-	-
KZ2C0M76F918	ASBNb30	20.12.2018 .	2 248 888 888,89
KZ2C0Y20A641	TEBNb3	22.10.2018 .	21 066 874,96
KZP01Y20B553	TEBNb4	-	-
KZP01Y17B559	TEBNb6	-	-
KZP04Y19B559	TEBNb7	06.12.2018 .	87 332 346,67
KZP05Y16B552	TEBNb8	06.12.2018 .	108 245 680,00
KZP07Y20B550	TEBNb10	30.11.2018 .	64 475 722,81
KZP08Y25B557	TEBNb11	30.11.2018 .	126 525 279,01
KZP01Y13C333	TEBNb12	19.10.2018 .	88 024 722,80
KZP02Y15C336	TEBNb13	19.10.2018 .	17 685 492,95
KZP03Y19C336	TEBNb14	19.10.2018 .	38 552 127,79
KZP04Y19C334	TEBNb15	19.10.2018 .	1 178,83
KZP05Y20C339	TEBNb16	19.10.2018 .	179 237 958,21
KZP06Y20C337	TEBNb17	19.10.2018 .	46 604 375,00
KZP07Y10C336	TEBNb18	-	-
XS1154028200	ASBNe14	15.12.2018 .	7 864 204,39
USY2497PAD51	TEBNe1	31.12.2018 .	2 876 675,98

7. _____ ():

- 3 15 « » (-),
 1, 2 15 :
 1) ;
 2) , .
 (-),
 1.2.29/197/36 24 2016 . 2
 15 , ,
 (KZP01Y10F043, KZP02Y10F041, KZP07Y10C336)
 () .

8.

2, . 1 . 6

9.

4 2018

2018

1	2019	1 688 393	16,9%
	2018		55,4% 579 986
			2018 25,8% 34,4%
		2018	2,6% 689 645
46,5%	2018		40,8%
	224 121	3,3%	2018
			2018 253 584
74,6%			
- 25,4%			9,6%
1 075 628			7,2%
563 878			- 12,4% 511 750
			01.01.2019
72,3%		78,5%	2018
		19,0%	1 488 074
			3,2%
			200 319



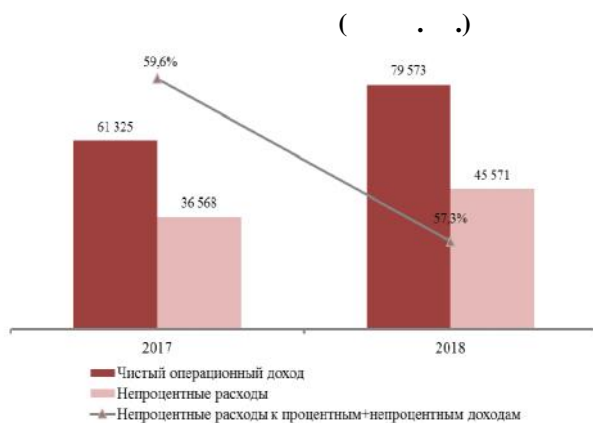
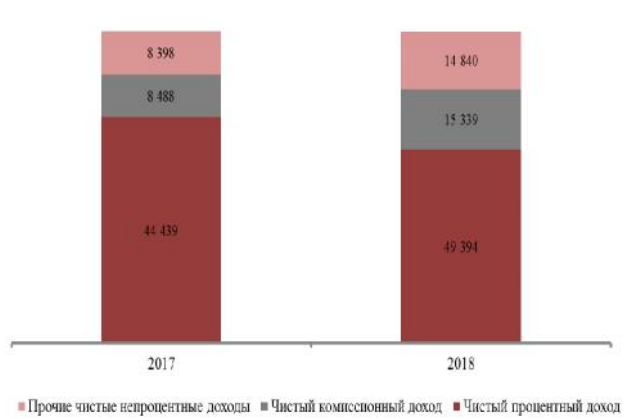
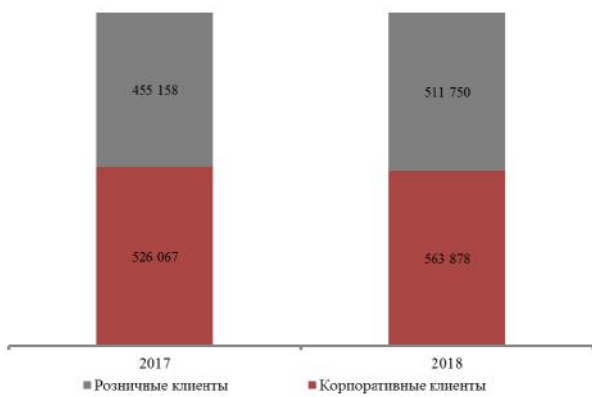
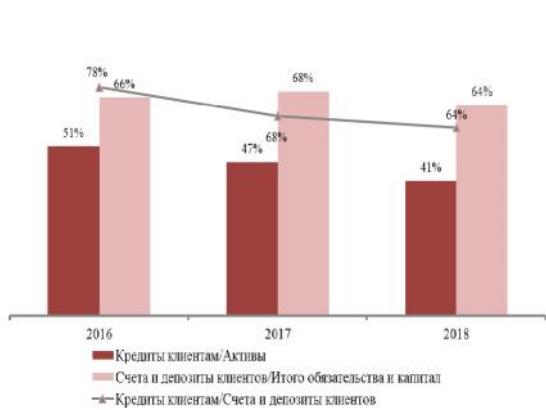


Рис. 1. Показатели эффективности деятельности ПАО «Сбербанк России» за 2017 и 2018 гг.

Показатель	1 полугодие	
	2018	2019
Чистый операционный доход	79 573	91 100
Чистый комиссионный доход	15 339	15 339
Чистый процентный доход	14 840	14 840
Итого чистый операционный доход	109 752	121 279
Чистые непроцентные расходы	45 571	45 571
Чистые процентные расходы	36 568	36 568
Итого чистые непроцентные расходы	82 139	82 139
Чистый операционный доход за вычетом чистых непроцентных расходов	231 820	224 121
Чистый операционный доход за вычетом чистых непроцентных и чистых процентных расходов	6 393	9 964
Чистый операционный доход за вычетом чистых непроцентных, чистых процентных и чистых процентных расходов	290 919	9 511
Чистый операционный доход за вычетом чистых непроцентных, чистых процентных и чистых процентных расходов и чистых процентных расходов	671 851	689 645
Чистый операционный доход за вычетом чистых непроцентных, чистых процентных и чистых процентных расходов и чистых процентных расходов и чистых процентных расходов	82 398	570 475
Чистый операционный доход за вычетом чистых непроцентных, чистых процентных и чистых процентных расходов и чистых процентных расходов и чистых процентных расходов и чистых процентных расходов	49 009	50 762
Чистый операционный доход за вычетом чистых непроцентных, чистых процентных и чистых процентных расходов и чистых процентных расходов и чистых процентных расходов и чистых процентных расходов и чистых процентных расходов	3 741	5 441
Чистый операционный доход за вычетом чистых непроцентных, чистых процентных и чистых процентных расходов и чистых процентных расходов и чистых процентных расходов и чистых процентных расходов и чистых процентных расходов и чистых процентных расходов	6 740	1 956
Чистый операционный доход за вычетом чистых непроцентных, чистых процентных и чистых процентных расходов и чистых процентных расходов и чистых процентных расходов и чистых процентных расходов и чистых процентных расходов и чистых процентных расходов и чистых процентных расходов	101 769	126 518
Чистый операционный доход за вычетом чистых непроцентных, чистых процентных и чистых процентных расходов и чистых процентных расходов и чистых процентных расходов и чистых процентных расходов и чистых процентных расходов и чистых процентных расходов и чистых процентных расходов и чистых процентных расходов	1 444 640	1 688 393
Чистый операционный доход за вычетом чистых непроцентных, чистых процентных и чистых процентных расходов и чистых процентных расходов и чистых процентных расходов и чистых процентных расходов и чистых процентных расходов и чистых процентных расходов и чистых процентных расходов и чистых процентных расходов и чистых процентных расходов	981 225	1 075 628
Чистый операционный доход за вычетом чистых непроцентных, чистых процентных и чистых процентных расходов и чистых процентных расходов и чистых процентных расходов и чистых процентных расходов и чистых процентных расходов и чистых процентных расходов и чистых процентных расходов и чистых процентных расходов и чистых процентных расходов и чистых процентных расходов	75 894	72 128

	36 639	56 392
« »	125 121	253 584
	22 740	22 648
	122	183
	8 698	7 511
	1 250 439	1 488 074
	331 522	331 504
	21 116	21 116
,	598	2 036
	(159 676)	(155 048)
,	193 560	199 608
	641	711
	194 201	200 319
	1 444 640	1 688 393

2018 122 937 , 2,2% .

2018 73 543 , 3,1% .

2017 .

2018 11,2% 49 394 .

2018 78,7% 30 179 .

2018 80,7% 15 339 .

2018 9 160 , 2,9 .

2018 24,6% 45 571 .

2018 8 382 , 86 .

2018 1,9% 37 189 .

2017 47,4% .

2018 29 111 , 10,6% 14,8% .

– 1,5% 1,9% .

	2017	2018
()	()	()
	120 346	122 937
	(75 907)	(73 543)
	44 439	49 394
	12 002	21 184
	-3 514	-5 845
()/ ,		
	1 335	-426
,		
	0	875
()/	965	1 255
	3 139	9 160
,		
	345	0
	0	-645
/() ,	2 614	4 621
	16 886	30 179
/()	-86	-8 382

	-36 482	-37 189
	-36 568	-45 571
	24 757	34 002
	-5 006	-4 891
	19 751	29 111
:		
-	19 655	29 041
-	96	70
	19 751	29 111
()		
:		
-	1 979	0
- c ,		
	-345	0
-	0	-2 342
-	0	1 412
- c ,		
	0	-875
()		
	1 634	-1 805
	21 385	27 306
:		
-	21 289	27 236
-	96	70
	21 385	27 306

224 121 . ,

3,3% 2018 .
195 262 . .

36 179 .
187 802 .

()	2017 ()	2018 ()
	114 714	108 373
	-68 888	-67 997
	11 505	20 666
	-3 514	-5 845
	-378	-348
	-385	886
()	2 614	2 724
()	-37 619	-38 296
()		
	5 219	-2 927
	-89 937	-1 934
	-52 051	-30 289
	28 920	0
	7 619	-693

()/ :		
	170 522	-46 022
	6 705	4 405
« »	36 609	19 741
	270	1 423
	131 925	-36 133
	-68	-46
	131 857	-36 179
	-22 493	-149 748
	-48 164	0
	5 037	0
	9 314	0
	0	-982 173
	0	935 445
	0	20 001
	-5 951	-12 279
	62	952
	-62 195	-187 802
	0	1 647
	-572	-18
	-4 534	-7 748
	21	220 154
	0	-7 903
	-8 133	-10 870
	-13 218	195 262
	-1 865	21 022
	0	-2
	54 579	-7 699
	177 241	231 820
	231 820	224 121

	01.01.2018	01.01.2019
%	40,7	37,5
/	0,5	0,4
/	0,8	0,7
/ , %	68,5	64,1
/ /	0,1	0,1
/ , %	7,3	10,1
	01.01.2018	01.01.2019
, %	4,6	4,2
, %	5,7	5,1
Cost to income, %	59,3	57,3
/	2,7	2,9
(RoAA), %	1,5	1,9
(RoAE), %	10,6	14,8
/ , %	73,1	62,1
/ , %	19,7	26,6
/ , %	26,9	37,9

10. /

		29.12.2018

1		1 776 702 736
1000		54 525 700
1001		38 582 864
1002		1 557 920
1005		14 384 916
1050		92 053 652
1051		54 365 286
1052		36 427 581
1054	()	-1 836
1055		1 262 621
1200	,	8 104 970
1201	,	10 606 497
1205	,	-9 732
1206	,	3 226
1208	,	10
1209	,	-2 495 031
1250	,	8 451 594
1254	()	3 000 000
1256	,	3 802 427
1259	()	-104 733
1264	« »	1 632 850
1267	(,)	121 050
1400		612 816 203
1401	,	2 982 578
1403		2 219 450
1411	,	77 034 000
1417	,	536 257 193
1421		15 216
1424		32 070 614
1428	()	-56 184 626
1429	,	5 937
1434	,	-5 287 097
1435	,	23 702 938
1450	,	385 437 421
1452	,	400 063 505
1453	,	-3 275 075
1454	,	2 475 892
1456	,	2 862 264
1457	,	-16 689 165
1460	« »	78 247 237
1461	« »	78 247 237
1470		3 745 384
1471		2 338 861
1476		1 465 313
1477	()	-58 790
1480	,	176 996 115
1481	,	176 817 160
1482	,	-40 824
1483	,	934 316
1486	()	-714 537
1490	,	-288 140
1491	,	539 300
1494	,	37 000
1495	()	-864 440
1600		37 146 575
1602		37 146 575
1610	,	21 111 972
1610	,	21 111 972
1650/16		50 824 598
1651	()	39 077
1652	,	33 818 958

1653		3 403 273
1654		22 255 891
1657		971 807
1658		392 944
1659		10 618 474
1692		-2 600 930
1693		-1 788 767
1694		-10 482 143
1697		-387 547
1698		-238 042
1699		-5 178 397
1700		58 356 434
1705		631
1725		250 056
1740		14 924 905
1741		33 415 348
1744		223 925
1745		3 943 479
1746		4 186 717
1748	« »	69 714
1749		767 914
1756		285 605
1757	»	288 140
1790		854 667
1793		529 529
1799		325 138
1810		2 069 211
1811		121 154
1812		1 863
1814		900
1815		715
1816		49 469
1817		1 555 464
1818		93 486
1819		473
1821		63 203
1822		182 301
1824		183
1830		1 658 567
1835		935
1836		34 954
1837		728
1838		87 474
1842		2 441 226
1845	()	-906 750
1850		108 651 334
1851		1 452 439
1854		40 880
1855		4 259 389
1856		10 769 713
1857		1 956 246
1860		53 554 102
1861		8 514 093
1867		31 081 226
1870		7 217 640
1871		24 086
1876	()	-2 439 895
1877	()	-7 670 986
1878	()	-109 634
1879	(,)	2 035
1890		75 939 242
1892		3 356 998
1894		10 023 345
1895		62 558 899
2		1 582 078 323
2010		698 720
2013		698 720
2040		10 578 373

2041		-48 827
2046		10 627 200
2050		36 617 492
2051		5 937
2056		9 641 459
2066		26 970 096
2200		1 104 182 850
2203		253 512 070
2204		69 548 138
2205		9 695
2206		265 734 543
2207		174 879 342
2208		1 300
2211		30
2213		9 835 105
2215		169 871 058
2217		96 697 807
2219		4 349 983
2223		14 713 563
2237		9 443 533
2239		-1 938
2240		35 588 621
2255	« »	56 349 067
2255	« »	56 349 067
2300		251 758 757
2301		371 091 055
2304		2 852 046
2305		-86 188 980
2306		-35 995 364
2400		22 394 152
2404		-423
2405		-3 739 639
2406		26 134 214
2700		6 597 198
2704		74 233
2705		41 815
2706		163 020
2707		84 278
2718		116 119
2719		51 165
2720		168
2721		2 344 030
2723		169 613
2725	« »	42 449
2730		2 840 934
2731		416 007
2756		253 367
2770	-	2 233 203
2770	-	2 233 203
2790		564 503
2792		13
2794		27 443
2799		537 047
2810		22 849
2818		22 849
2850		18 016 357
2851		666 485
2853		11 616
2854		1 859 104
2855		153 790
2856		68 642
2860		286 864
2861		1 089 420
2865		105 092
2867		7 119 857
2869		199 138
2870		6 393 833
2874		38 597
2875		23 919
2890		72 064 802

2894		9 970 810
2895		62 093 992
3		194 624 413
3000		331 503 981
3001	-	332 814 808
3003		-1 310 827
3100		21 109 179
3101		21 109 179
3500		-157 988 747
3510		71 553 000
3561		335 480
3562	()	1 700 457
3580	()	-295 733 262
3599	()	64 155 578
4		2 131 682 362
4050	,	227 294
4052	,	227 294
4100	,	363 302
4101	()	363 302
4200	,	5 588 311
4201	,	913 403
4202	,	4 674 908
4250	,	566 547
4251)	2 129
4253	()	17 359
4254	()	547 059
4400	,	88 856 054
4401	,	383 999
4403	,	262 016
4411	,	7 370 740
4417	,	70 004 947
4424	,	1 627 912
4429	,	515 392
4434	,	8 691 048
4450	,	19 596 401
4452	,	8 925 439
4453	,	9 222 773
4454	,	1 448 189
4465	« »	880 201
4465	« »	880 201
4470	,	193 200
4476	,	193 200
4480	,	4 825 528
4481	,	4 817 021
4482	,	8 507
4500		32 267 435
4510	-	27 506
4530	-	17 690 204
4570		14 549 725
4600		21 165 592
4601		3 604 795
4604	-	255 973
4605		53 518
4606		1 114 620

4607		1 947 800
4608		704 124
4609		17 101
4611		2 732 356
4612		22 631
4617		56 467
4619		10 656 207
4700		1 804 008 111
4703		1 797 364 186
4709		249 380
4710		6 394 545
4730		720 227
4733		720 227
4850		262 909
4852		55 013
4853		207 896
4890		7 338 567
4892		11 837
4895		7 326 730
4900	(,)	1 493 225
4900	(,)	1 493 225
4920		87 688 509
4921		86 971 483
4922		717 026
4950	()	55 640 949
4951	(),	127 097
4953	(),	523 203
4954	(),	1 699 280
4955	(),	52 599 593
4957	(),	6 273
4958	(),	684 685
4959	(),	818
5		2 106 570 072
5040		1 465 134
5046		1 465 134
5050		175 925
5056		175 925
5060		779 896
5066		679 901
5069		99 995
5120		552
5126)	552
5200		49 212 353
5203		3 702 987
5215		18 589 422
5217		19 466 528
5219		154 724
5223		1 057 439
5229	(,)	687 994
5236		5 422 764
5240		130 495
5250		623 573
5250		623 573
5300		19 648 721
5301		16 151 679
5305		5 253
5306		575 199

5307		2 862 364
5308		54 226
5400		1 791 630
5404		64
5406		1 791 566
5450		60 601 701
5451	()	155 315
5453	()	3 622 007
5455	()	52 882 092
5457	()	999 018
5459	()	108 980
5464	()	2 473 242
5465	()	361 047
5500		29 624 414
5510	-	1 423 582
5530	-	16 804 396
5570		11 396 436
5600		5 843 015
5601		186 488
5602		108 605
5603	-	29 866
5604	-	216
5606		330 452
5607		4 363 263
5608		738 812
5609		72 142
5610		13 171
5700		1 806 881 905
5703		1 803 049 207
5709		327 423
5710		3 505 275
5720		16 867 886
5721		15 993 870
5722		464 418
5729		409 598
5730		744 741
5733		744 741
5740		9 403 625
5741		345 961
5742		2 256 577
5743		395 289
5744		74 567
5745		1 236 310
5746		854 565
5747		11 114
5748		1 123 211
5749		257 364
5750		200 749
5752		189 930
5753		922 990
5754	« »	1 534 998
5760		3 676 233
5761		931 335
5763		1 340 243
5764		135 879
5765		1 230 628
5766		5 795
5768		32 353
5780		4 100 253
5781		824 891
5782		419 627
5783		2 117 634
5786		111 804
5787		49 867
5788		576 430
5850		119 658
5852		71 077
5854		48 581
5890		7 675 362
5895		7 675 362

5900	(,)	41 392
5900	(,)	41 392
5920		82 507 953
5921		79 180 247
5922		1 763 694
5923		1 564 012
5999		4 784 150
5999		4 784 150
6		1 420 534 382
6000		179 429
6005		25 754
6020		144 237
6025		9 438
6050		1 331 740 891
6055		33 357 987
6075		1 298 382 904
6100		61 795 331
6126		61 795 331
6150		2 969 641
6155		73 964
6177		2 895 677
6400	-	23 849 090
6405	-	23 849 090
64999		1 420 534 382
6500		179 429
6505		25 754
6520		144 237
6525		9 438
6550		1 331 740 891
6555		33 357 987
6575		1 298 382 904
6600		61 795 331
6626		61 795 331
6650		2 969 641
6655		73 964
6677		2 895 677
6900	-	23 849 090
6905	-	20 492 091
6999		3 356 999
7		3 847 043 498
7200	-	2 021 051 814
7220		9 996 444
7250	()	2 011 055 370
7300	-	1 725 119 207
7303		1 596 597 410
7339		128 521 325
7342		472
7500		2 895 677
7535		2 888 056
7536		2 758
7542		554
7544		4 309
7600	()	97 081 544
7611		97 081 544
7810	()	895 256
7811	()	895 256

11. _____

cost to income.

37,5%

Финансовый анализ произведен на основании данных, предоставленных Эмитентом. Ответственность за достоверность предоставленной информации несет Эмитент.

**Председатель Правления
АО «Private Asset Management»**



Усеров Д.Е.

