



«AsiaCredit Bank ()»

4 2018 1, 2, 3- ,

1, 2- ,
1- ,

5) 1 20 «Private Asset Management» (-)
« »

«AsiaCredit Bank ()».

1. _____.

()», «AsiaCredit Bank ()».

2. _____ «AsiaCredit Bank ()».

«AsiaCredit Bank ()» (-) 1992 .
« ».

2009 «AsiaCredit Bank ()».

1.2.75/83, .

	16 888 265	100,00	-	16 888 265	99,91
					19 000 000
					16 904 064
					15 071
					16 888 993

3. _____.

/KASE, 05.10.18/ - «AsiaCredit Bank ()», KASE 04
2018 10- KZP02Y07D885
(LARib3).

/KASE, 12.10.18/ – «AsiaCredit Bank ()», KASE :
 10 2018 . S&P Global (–)
 "AsiaCredit Bank ()"
 " +/ ", " ,
 "kzB".

http://kase.kz/files/emitters/LARI/lari_review_rating_111018_14643.pdf

/KASE, 18.10.18/ – «AsiaCredit Bank ()», KASE :
 17 2018 . S&P Global (–)
 "AsiaCredit Bank ()"
 ()".
 "AsiaCredit Bank ()" -

http://kase.kz/files/emitters/LARI/lari_review_rating_181018_15078.pdf

/KASE, 19.10.18/ – «AsiaCredit Bank ()» (, –),
 KASE 16 2018 , :
 - 02
 - 01 2018 ;
 - 02 2018 2 095 936

http://kase.kz/files/emitters/LARI/lari_placement_results_161018_LARI_6530.pdf

/KASE, 26.01.18/ - «AsiaCredit Bank ()»
 - 2018 : https://kase.kz/files/emitters/LARI/larifm3_2018_rus.pdf

/KASE, 01.11.18/ - KASE -
 «AsiaCredit Bank ()» 29 2018
https://kase.kz/files/emitters/LARI/lari_minutes_general_meeting_291018_1.pdf

/KASE, 13.11.18/ – «AsiaCredit Bank ()», KASE
 07 2018 ,
 ()» 01 30 2018 . «AsiaCredit Bank
 01 2018 3 869 055 419

http://kase.kz/files/emitters/LARI/lari_placement_results_071118_LARIB3_16435.pdf

/KASE, 14.11.18/ - «AsiaCredit Bank ()» KASE ,
 KZP01Y10E566 (LARIB5)

/KASE, 26.11.18/ - «AsiaCredit Bank ()», KASE
KZP03Y08D881 (LARIb4)

/KASE, 30.11.18/ – «AsiaCredit Bank ()», KASE
23 2018 –
24 2018 .
http://kase.kz/files/emitters/LARI/lari_info_reshenie_sd_231118_17258.pdf

/KASE, 21.12.18/ – «AsiaCredit Bank ()», KASE
14 2018 – 1,0
KZP01Y07D887 (LARIb2)
http://kase.kz/files/emitters/LARI/lari_resh_sd_141218.pdf

«AsiaCredit Bank ()» KASE 21 1,1
KZP01Y07D887 (LARIb2)

/KASE, 25.12.18/ - «AsiaCredit Bank ()», KASE
KZP01Y10F167 (LARIb6)

/KASE, 27.12.18/ – «AsiaCredit Bank ()», KASE
21 2018 – 1,1
KZP01Y07D887 (LARIb2)
http://kase.kz/files/emitters/LARI/lari_info_reshenie_sd_211218_18419.pdf

/KASE, 27.12.18/ – «AsiaCredit Bank ()», KASE
20 2018 ,
- KZP03Y08D881 (LARIb4) 22 21 2018 ,
10 000 000 000 . 21 2018
http://kase.kz/files/emitters/LARI/lari_placement_results_220518_LARIb4_18479.pdf

- KZP01Y10E566 (LARIb5) 12 11 2018 ,
23 086 635 189 . 11 2018
http://kase.kz/files/emitters/LARI/lari_placement_results_120518_LARIb5_18477.pdf

/KASE, 29.12.18/ - KASE -
«AsiaCredit Bank ()» 24 2018
https://kase.kz/files/emitters/LARI/lari_minutes_general_meeting_241218_1.pdf

/KASE, 08.01.19/ – «AsiaCredit Bank ()», KASE
25 2018 –
25 2019 .
http://kase.kz/files/emitters/LARI/lari_info_reshenie_sd_251218_102.pdf

4.
31.12.2018 «Private Asset Management»

KASE	LARIb2
	KZP01Y07D887

	8%
, %	KZT
	1
	10 000 000 000
, KZT	10 000 000 000
	7 885 585 000
	22.05.2012 .
	D88-1
(/)	30 / 360
	16.07.2012 .
,	7
	16.01.2019 . 26.01.2019 .
	16.07.2019 . 26.07.2019 .

KASE	LARib3
	KZP02Y07D885
, %	8%
	KZT
	1
	10 000 000 000
, KZT	10 000 000 000
	6 130 000 000
	12.09.2013 .
	D88-2
(/)	30 / 360
	30.09.2013 .
,	7
	30.03.2019 . 09.04.2019 .
	30.09.2020 . 10.10.2020 .

KASE	LARib4
	KZP03Y08D881
, %	8%
	KZT
	1
	10 000 000 000
, KZT	10 000 000 000
	0
	18.10.2013 .
	D88-3
(/)	30 / 360
	21.11.2013 .
,	8
	-
	21.11.2021 . 01.12.2021 .

KASE	LARib5
	KZP01Y10E566
, %	8%
	KZT
	1
	50 000 000 000
, KZT	50 000 000 000
	0
	22.05.2012 .
	56-1

(/)	30 / 360
	21.10.2014 .
,	10
	-
	11.11.2024 . 20.11.2024 .

KASE	LARib6
	KZP01Y10F167
, %	12%
	KZT
	1
	10 000 000 000
, KZT	10 000 000 000
	0
	25.11.2015 .
	F16-1
(/)	30 / 360
	14.12.2015 .
,	10
	-
	14.12.2025 . 23.12.2025 .

5. _____ ,
_____ .

«AsiaCredit Bank ()»

6. _____ .

/ISIN	KASE		()
KZP01Y07D887	LARib2	-	-
KZP02Y07D885	LARib3	04.10.2018 .	245 200 000,00
KZP03Y08D881	LARib4	-	-
KZP01Y10E566	LARib5	-	-
KZP01Y10F167	LARib6	-	-

7. _____ () .

1.

-

14

2.

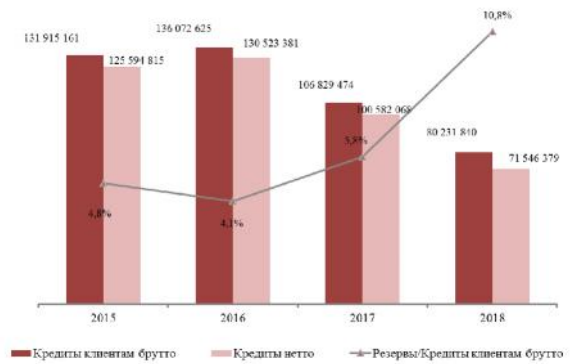
25

3.

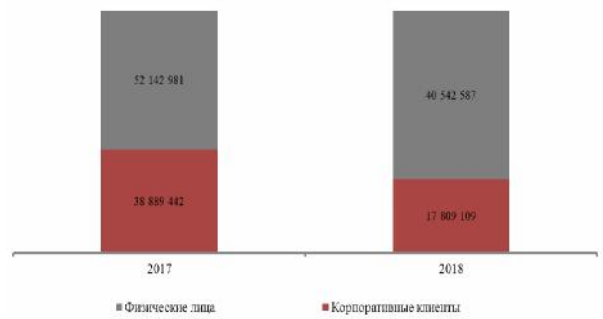
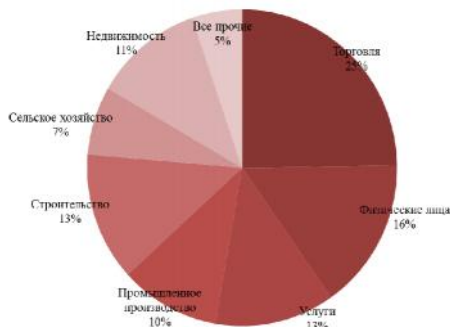
4.



(. .)

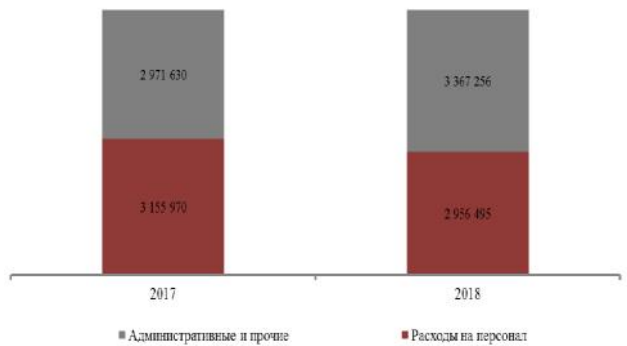
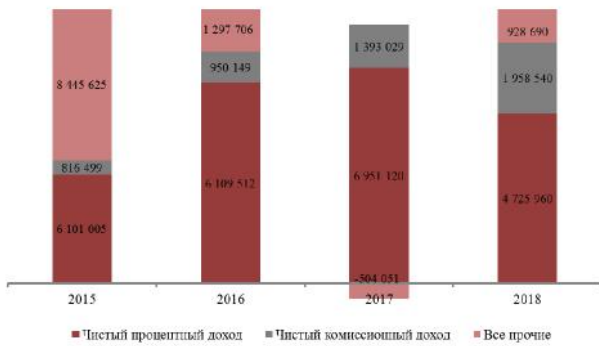


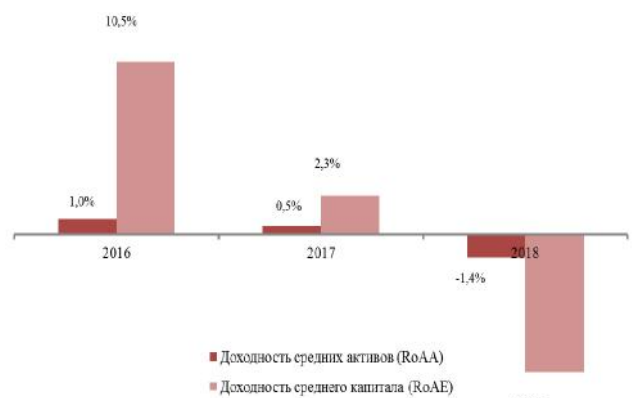
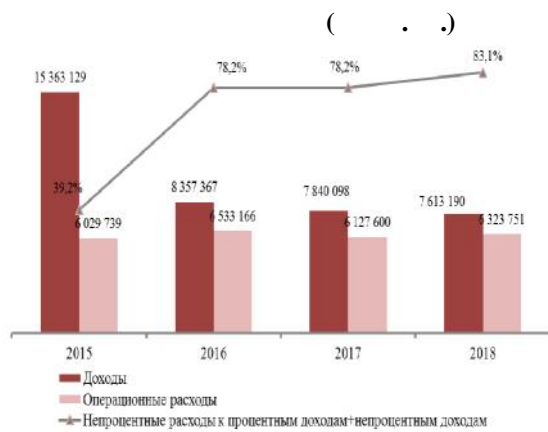
(. .)



(. .)

(. .)





: , PAM

(. .)		31	2017	31	2018
(. .)		(. .)	(. .)	(. .)	(. .)
			8 884 722		17 637 705
			4 972 469		4 335 706
			10 360 518		1 100 499
			24 060 285		9 028 455
			0		232 318
			78 587		163 177
			100 582 068		71 546 379
			228 614		130 686
			7 072 982		5 266 598
			2 512 344		5 514 948
			2 430 112		3 283 230
	:		161 182 701		118 239 701
			66,7%		61,1%
			7 386 190		5 407 802
			16 526 657		9 833 650
			1 000 547		0
			91 032 423		58 351 696
			202 835		144 584
			15 422 610		14 349 310
			1 406 881		1 500 130
			3 594 688		5 913 037
	:		136 572 831		95 500 209
			16 888 993		16 888 993
			2 333		2 333
			(793 283)		(955 147)
			1 813 610		1 044 882
			282 513		282 513
			3 312 707		0
			3 102 997		5 475 918
	:		24 609 870		22 739 492
	:		161 182 701		118 239 701

2017 . , 2018 12 243 956 . , 27,6%
 . , 24,6% . 7 517 996
 . 32,0% 4 725 960 .
 40,6% 1 958 540 . .
 2,9% 7 613 190 . .
 2018 1 983 487 .
 1 115 201 . , 2017 .

	31 2017	31 2018
	16 917 116	12 243 956
	(9 965 996)	(7 517 996)
	6 951 120	4 725 960
	2 150 125	3 142 807
	(757 096)	(1 184 267)
	1 393 029	1 958 540
()/	(1 595 026)	(447 215)
()/	48 031	790 771
/()	956 394	484 678
()/	31 194	86
	55 356	100 370
	7 840 098	7 613 190
	(800 840)	(3 084 527)
	(3 155 970)	(2 956 495)
	(2 971 630)	(3 367 256)
	911 658	(1 795 088)
	203 543	(188 399)
	1 115 201	(1 983 487)
:		
,	1 485 267	312 343
,	(956 394)	(484 678)
()/ ,	528 873	(172 335)
	1 644 074	(2 155 822)

17 637 705 .

98,5%.

15 962 024 . .

962 184 . .

7 745 880 . .

1 077 178 .

6 668 702 . .

	31 2017	31 2018
()	()	()
	11 076 601	12 077 143
	(10 507 941)	(7 634 499)
	1 976 531	3 341 905
	(897 287)	(1 270 834)
	(1 280 335)	(461 276)
	901 949	672 696
	55 356	100 370
	(5 234 652)	(4 646 294)
()/	2 504 122	770 408
	47 052 263	14 911 629
	32 314 672	23 587 181
	-	85 792
	(288 848)	1 418 037
/()	298 219	(1 889 028)
	(32 694 999)	(35 715 798)
	(58 884 031)	8 236 107
	-	(216 423)
	1 116 447	2 592 130
/()	(12 491 933)	15 959 246
	(40 570)	2 778
/()	(12 532 503)	15 962 024
	(1 060 184)	(856 188)
	-	168
/	12 550	(106 164)
	13 962 911	-
	12 915 277	(962 184)

	(495 970)	(1 077 178)
	(2 462 101)	(6 668 702)
	(2 958 071)	(7 745 880)
/()	(2 575 297)	7 253 960
	294 327	1 499 023
	21 526 210	8 884 722
	19 245 240	17 637 705

	2017	2018
%	15,0	19,5
/	0,62	0,61
90 ()	7,60%	9,46%
/	0,67	0,61
/	110,5%	122,6%
/ ,%	0,15	0,19
/ ,%	5,85	10,83
(k4) (>0,3) ()	0,946	0,893
(k4-1) (>1) ()	8,864	15,196
(k4-2) (>0,9) ()	8,034	6,731
(k1) >0,06) ()	0,171	0,204
(k2) >0,12) ()	0,165	0,203

	2017	2018
, %	3,68	4,18
, %	3,38	3,98
Cost to income,%	78,2	83,1
/ ,%	3,0	4,5
(RoAA), %	0,5	-1,4
(RoAE), %	2,3	-8,38
/ ,%	88,7	62,1
/ ,%	17,8	25,7

: , PAM

10. /

29.12.2018

1		118 239 701
1000		3 982 306
1001		3 982 306
1050		10 602 422
1051		6 644 366
1052		3 357 429
1054	()	-917
1055		601 544
1100		1 500 000
1101	()	1 500 000
1250	,	3 704 726
1251	, ()	3 000 000
1259	() ,	-36
1264	, « » ,	76 840
1267	, (,)	627 922

1400		55 993 917
1401	,	57 500
1403		442
1411	,	3 983 309
1417	,	55 453 352
1420		11 602
1424		5 261 530
1428	()	-8 666 989
1434	,	-106 829
1450	,	8 829 722
1452	,	9 837 724
1453	,	-70 122
1454	,	29 912
1457	,	-967 792
1460	« »	1 100 002
1461	« »	1 100 002
1470		232 518
1471		232 318
1476		200
1600		5 444 985
1602		5 444 985
1610	,	75 584
1610	,	75 584
1650/16		5 266 598
1652	,	4 968 859
1653		535 824
1654		760 433
1657		154 928
1658		43 755
1659		1 107 475
1692		-574 676
1693		-412 074
1694		-605 166
1697		-97 986
1698		-39 901
1699		-574 873
1700	,	15 338 802
1705		934
1710	,	687
1725	,	1 375
1740	,	13 211 978
1741	,	1 924 798
1746	,	198 533
1748	« »	497
1790		269 711
1793		1 656
1799		268 055
1810		58 183
1811		594
1815		35 182
1816		2 244
1817	,	80
1818		20 059
1821		24
1830		23 544
1831		1 214

1834	-	306
1836		24 516
1837	,	264
1838		302
1841		15
1845	()	-3 073
1850		5 653 504
1851		833 786
1854		1 394
1856		1 365 926
1860		2 724 074
1861		61 923
1867		590 380
1870		38 406
1871		3 049
1877	() ,	-257 472
1878	() ,	-123 621
1879	(,)	415 659
1890		163 177
1892		163 177
2		95 500 209
2010		3 195 758
2013		3 135 509
2014	,	60 249
2050	, ,	9 766 007
2066	, ,	9 766 007
2120		2 156 526
2121		2 154 210
2130	,	2 305
2131	, (,)	11
2200		58 345 229
2203		12 261 976
2204		4 906 247
2205		32 923
2206		2 475 459
2207		27 536 654
2208		771
2211		384
2215		1 512 457
2217		1 249 887
2219		122 016
2223	,	941
2237		33 068
2238	,	668
2239	, ,	-79 883
2240	, (,)	8 291 661
2300		13 939 601
2301		43 030 009
2305		-68 399
2306		-29 022 009
2400		0
2405		-9 980 690
2406		9 980 690

2700	,	537 755
2701		4 492
2706	, ,	67 643
2707	(,)	1 846
2712		51 026
2719		885
2721		450
2723	,	1 704
2730		409 709
2770	-	15 614
2770	-	15 614
2790		48 455
2794		32 330
2799		16 125
2810		32 737
2812		32 737
2850		7 317 943
2851		285 447
2853	()	2 171
2854		1 179
2856		3 350
2857		1 500 130
2860		569 737
2861		57 461
2865		4 805 141
2867		33 599
2869		31 137
2870		26 395
2874		2 196
2890		144 584
2892		69 030
2895		75 554
3		22 739 492
3000		16 888 993
3001	-	16 904 064
3003		-15 071
3100		2 333
3101		2 333
3500		5 848 166
3510		282 513
3540		1 044 882
3561	,	-965 618
3562	() ,	10 471
3580	()	4 127 756
3599	()	1 348 162
4		100 992 248
4050	,	12 778
4052	,	12 778
4100	,	60 977
4101	() ,	60 977
4250	,	82 813
4251	(,)	1 375
4253	() ,	81 438

4400	,	10 057 502
4401	,	42 566
4403	,	93
4411	,	1 031 374
4417	,	8 477 180
4420	,	1 809
4424	,	236 586
4429	,	14 402
4434	,	253 212
4440	,	280
4450	,	1 025 009
4452	,	981 733
4453	,	43 276
4465	« »	820 269
4465	« »	820 269
4480	,	168
4482	,	168
4500		5 736 927
4510	-	226 760
4530	-	5 232 229
4570		272 357
4593		5 581
4600		2 933 318
4601		420 755
4602		14 743
4604	-	88 554
4605		160 773
4606		769 426
4607	,	47 656
4608		952 090
4611		460 310
4612		1 351
4617		10 272
4619		7 388
4700		50 345 492
4703		50 345 492
4730		277 718
4733	,	269 294
4734		8 424
4890		21 908 430
4891		108 600
4892		555 190
4895		21 244 640
4900	(,)	353 819
4900	(,)	353 819
4920		590 225
4921		300 498
4922		289 727
4950	()	6 786 803
4951	(),	364

4953	(),	64 532
4954	(),	25 854
4955	(),	6 605 209
4958	(),	90 844
5		102 975 735
5050	,	48 344
5056	,	48 344
5060	,	412 298
5066	,	412 298
5120	,	760 166
5122	,	738 513
5126	(,)	16 840
5127	(,)	4 813
5200	,	3 849 446
5203	,	237 749
5215	,	416 735
5217	,	2 679 405
5219	,	10 743
5223	,	69 485
5229	(,)	434 521
5236	,	808
5250	,	258 629
5250	,	258 629
5300	,	1 285 144
5301	,	1 205 905
5306	,	15 350
5307		63 889
5450		9 870 986
5451	()	1 290
5453	()	250 654
5455	()	9 480 646
5457	()	3 378
5459	()	2 500
5464	()	36 325
5465	()	96 193
5500		4 818 926
5510	-	49
5530	-	4 559 533
5570		178 209
5593		81 135
5600		2 106 894
5601		45 743
5602		1 007 437
5606		9 814
5607		63 891
5608		980 009
5700		50 227 761
5703		50 227 417

5713		344	
5720		2 651 417	
5721		2 169 319	
5722		74 520	
5729		407 578	
5730		11 241	
5733		11 241	
5740		1 648 466	
5741		48 304	
5742		492 489	
5743		24 544	
5744		11 157	
5745		154 566	
5746		181 943	
5747		5 986	
5748		155 462	
5749		26 841	
5750		52 190	
5752		120 998	
5753		105 830	
5754	»	«	268 156
5760		812 044	
5761		280 959	
5763		174 962	
5764		1 714	
5765		138 938	
5766		1 257	
5768		214 214	
5780		457 762	
5781		85 871	
5782		70 283	
5783		80 608	
5786		44 326	
5787		10 375	
5788		166 299	
5850		175 080	
5852		106 507	
5854		68 573	
5890		22 382 663	
5891		152 850	
5892		777 067	
5895		21 452 746	
5900	(,)	40 010	
5900	(,)	40 010	
5920		748 226	
5921		354 881	
5922		68 982	
5923		324 363	
5999		410 232	
5999		410 232	
6		98 203 907	
6050		48 323 231	
6055		12 139 874	
6075		36 183 357	
6100		7 866 590	
6125		76 133	
6126		7 790 457	
6150		10 109 992	
6177		10 109 992	

6400	Счета по купле-продаже валютных ценностей	31 904 094
6405	Условные требования по купле-продаже иностранной валюты	31 904 094
64999	УСЛОВНЫЕ И ВОЗМОЖНЫЕ ОБЯЗАТЕЛЬСТВА	98 203 907
6550	Счета по гарантиям	48 323 231
6555	Возможные обязательства по выданным или подтвержденным гарантиям	12 139 874
6575	Возможное уменьшение требований по принятым гарантиям	36 183 357
6600	Счета по размещению вкладов и займов в будущем	7 866 590
6625	Условные обязательства по безотзывным займам, предоставляемым в будущем	76 133
6626	Условные обязательства по отзывным займам, предоставляемым в будущем	7 790 457
6650	Счета по получению вкладов и займов в будущем	10 109 992
6677	Условные обязательства по предоставленным займам	10 109 992
6900	Счета по купле-продаже валютных ценностей	31 904 094
6905	Условные обязательства по купле-продаже иностранной валюты	31 910 359
6999	Позиция по сделкам с иностранной валютой	-6 265
7	СЧЕТА МЕМОРАНДУМА	517 999 376
7200	Мемориальные счета – пассивы	101 160 792
7250	Имущество, принятое в обеспечение (залог) обязательств клиента	101 160 792
7300	Мемориальные счета – прочие	406 728 592
7303	Платежные документы, не оплаченные в срок	331 836 475
7339	Разные ценности и документы	74 892 103
7342	Разные ценности и документы, отосланные и выданные под отчет	14
7500	Ипотечные займы, права требования по которым приняты в доверительное управление	10 109 992
7535	Ипотечные займы, права требования по которым приняты в доверительное управление	10 033 406
7536	Просроченные ипотечные займы, права требования по которым приняты в доверительное управление	2 226
7542	Начисленное вознаграждение по ипотечным займам, права требования по которым приняты в доверительное управление	65 874
7544	Просроченное вознаграждение по ипотечным займам, права требования по которым приняты в доверительное управление	8 486

11. Выводы, сделанные по результатам анализа

Мы провели анализ финансовой отчетности Эмитента за отчетный период. В течение отчетного периода у Эмитента наблюдалось ухудшение показателей фондирования. С начала 2018 года текущие счета и депозиты клиентов сократились на 35,9%. Соответственно у Эмитента наблюдалось сокращение активов, прежде всего кредитного портфеля и портфеля ценных бумаг. В результате у Эмитента наблюдалось снижение чистого процентного дохода. Показатель чистой процентной маржи вырос в отчетном периоде, однако рост данного показателя произошел за счет уменьшения объема работающих активов. Также к отрицательным сторонам мы относим рост показателя cost to income.

Эмитент выполняет пруденциальные нормативы Национального банка.

Согласно пресс-релизу Эмитента от 17 октября 2018 года международное рейтинговое агентство S&P Global отозвало долгосрочный и краткосрочный кредитные рейтинги эмитента АО «AsiaCredit Bank (АзияКредит Банк). Рейтинг был отозван по инициативе Банка. Ранее международное рейтинговое агентство S&P Global понизило долгосрочный и краткосрочные кредитные рейтинги до уровня «ССС+/С», прогноз «Негативный» (пресс-релиз Эмитента от 10 октября 2018 года).

Финансовый анализ произведен на основании данных, предоставленных Эмитентом. Ответственность за достоверность информации несет Эмитент.

**Председатель Правления
АО «Private Asset Management»**



Усеров Д.Е.