



«AsiaCredit Bank ()» 2 2019

1, 2, 3-

1, 2-
1-

5) 1 20 «Private Asset Management» (-)
« »

«AsiaCredit Bank ()».

1. _____.

«AsiaCredit Bank ()», , «AsiaCredit Bank ()».

2. _____ «AsiaCredit Bank ()».

«AsiaCredit Bank ()» (-) 1992 .
« » .
2009 «AsiaCredit Bank ()».

1.2.75/83, .

	16 888 265	100,00	-	16 888 265	99,91
					19 000 000
					16 904 064
					15 071
					16 888 993

3. _____.

/KASE, 02.05.19/ "AsiaCredit Bank ()"
"AsiaCredit Bank ()",

"Tengri Bank" "Capital Bank Kazakhstan" 31 2019

http://kase.kz/files/emitters/LARI/lari_info_reshenie_sd_300419_5398.pdf

/KASE, 22.05.19/ "AsiaCredit Bank ()"

16 2019

http://kase.kz/files/emitters/LARI/lari_board_changes_160519_6057.pdf

/KASE, 04.06.19/

"AsiaCredit Bank ()" 2018

- KASE -

http://kase.kz/files/emitters/LARI/larif6_2018_cons_rus.pdf

/KASE, 04.06.19/

"Tengri Bank", "AsiaCredit Bank ()" "

"Capital Bank Kazakhstan"

"AsiaCredit Bank

()" "Capital Bank Kazakhstan" "Tengri Bank"

http://kase.kz/files/emitters/DNBN/dnbn_special_shareholders_meeting_results_310519_1241.pdf

http://kase.kz/files/emitters/DNBN/dnbn_reliz_040619_1.pdf

/KASE, 04.06.19/

"AsiaCredit Bank ()" "

30 2019

http://kase.kz/files/emitters/LARI/lari_board_changes_310519_6555.pdf

/KASE, 04.06.19/

"AsiaCredit Bank ()" "

31 2019

http://kase.kz/files/emitters/LARI/lari_board_changes_310519_6812.pdf

/KASE, 18.06.19/

"AsiaCredit Bank ()" "

12 2019

http://kase.kz/files/emitters/LARI/lari_info_reshenie_sd_110619_7073.pdf

4. _____.

01.07.2019

«Private Asset Management»

KASE	LARib2
ISIN	KZ2C00001766
, %	8%
	KZT
	1
	10 000 000 000
, KZT	10 000 000 000
	7 885 585 000
	22.05.2012 .
	D88-1
(/)	30 / 360
	16.07.2012 .
	7
	16.07.2019 . 26.07.2019 .

KASE	LARib3
ISIN	KZ2C00002418
, %	8%
	KZT
	1
	10 000 000 000
, KZT	10 000 000 000
	6 130 000 000
	12.09.2013 .
	D88-2
(/)	30 / 360
	30.09.2013 .

	7
	30.09.2020 . 10.10.2020 .
KASE	LARib4
ISIN	KZ2C00002459
, %	8%
	KZT
	1
	10 000 000 000
, KZT	10 000 000 000
	0
	18.10.2013 .
	D88-3
(/)	30 / 360
	21.11.2013 .
	8
	21.11.2021 . 01.12.2021 .

KASE	LARib5
ISIN	KZ2C00002848
, %	8%
	KZT
	1
	50 000 000 000
, KZT	50 000 000 000
	0
	22.05.2012 .
	56-1
(/)	30 / 360
	21.10.2014 .
	10
	11.11.2024 . 20.11.2024 .

KASE	LARib6
ISIN	KZ2C00003481
, %	12%
	KZT
	1
	10 000 000 000
, KZT	10 000 000 000
	0
	25.11.2015 .
	F16-1
(/)	30 / 360
	14.12.2015 .
	10
	14.12.2025 . 23.12.2025 .

5. _____

«AsiaCredit Bank ()»

6.

ISIN	KASE		()
KZ2C00001766	LARIB2	-	-
KZ2C00002418	LARIB3	-	-
KZ2C00002459	LARIB4	-	-
KZ2C00002848	LARIB5	-	-
KZ2C00003481	LARIB6	-	-

7.

1. 14

2. 25 ()

3.

4. 1-2, 3-4, 3- (www.asiacreditbank.kz) 3- 30 ()

01.07.2019 ()

8.

2, . 1 . 6

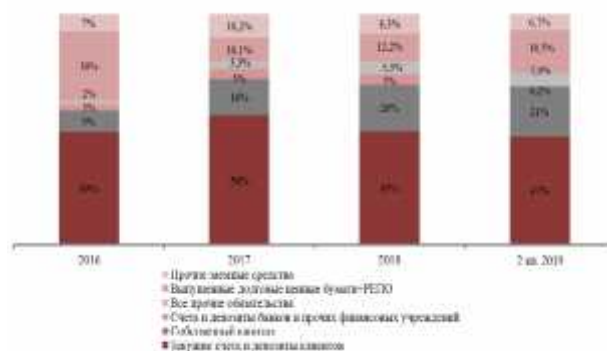
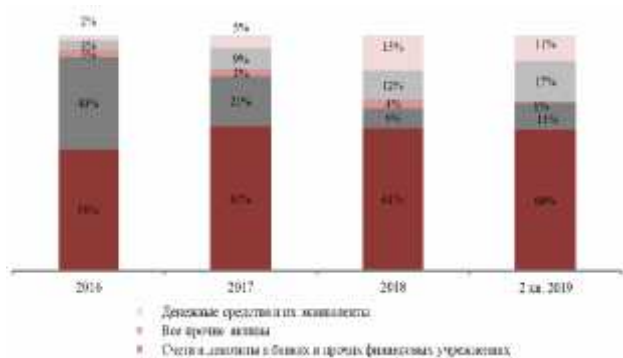
9.

2 2019

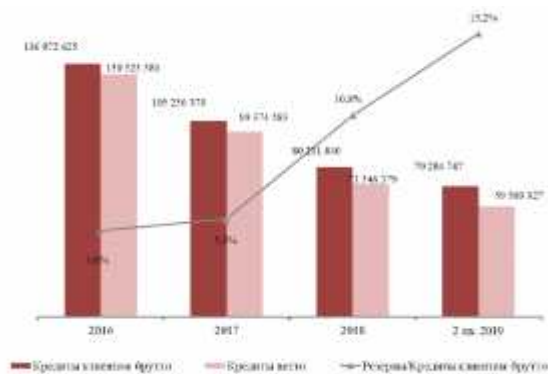
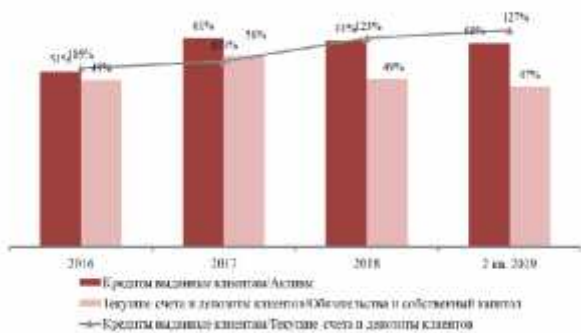
- 2019

99 469 987 , 15,8%

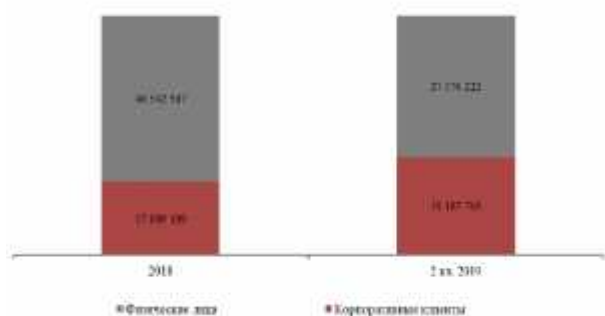
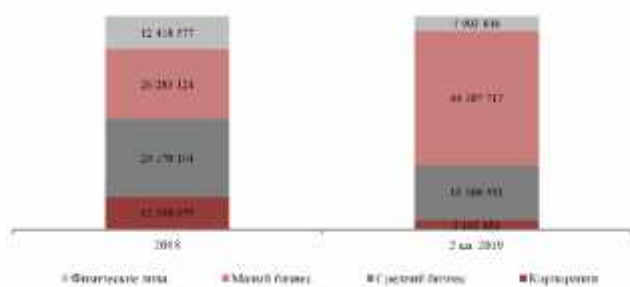
16,7% 59 589 927
 59,9% 60,6%
 3,6% 65 380 901
 60,5% 4 903 846
 23,1% 10 694 820
 15,2% 8 408 917 54,7%
 85,7% 621 558
 26,3% 11 400 714
 39,9% 10 593 445
 17,5% 78 119 433
 96,1% 210 363
 19,8% 46 763 987
 7,7%
 19 187 765 32,0% 27 576 222
 59,9% 61,6%
 9,0% 21 350 554



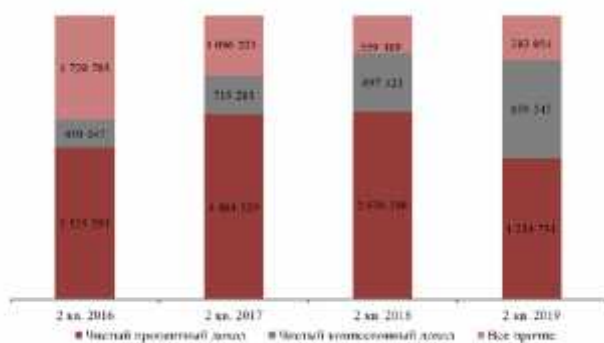
(. .)



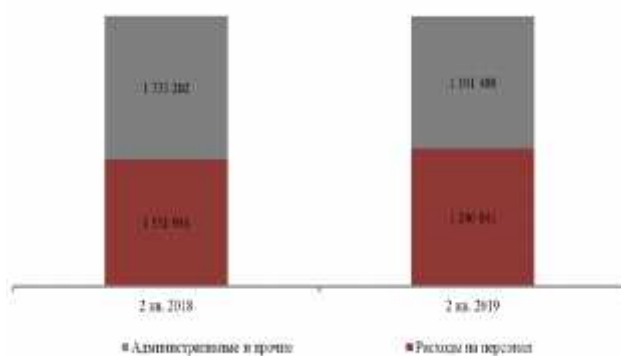
(. .)



(. .)



(. .)



(. .)



: , PAM

(. .)	31 2018	30 2019
(. .)	(. .)	(. .)
	17 637 722	10 593 445
	4 335 689	621 558
	1 100 499	0
	9 028 455	11 400 714
	163 177	81 267
	71 546 379	59 589 927
	130 686	144 562
	4 777 488	4 624 088
	3 944 338	4 005 509
	5 436 839	8 408 917
:	118 101 272	99 469 987
	61,6%	59,9%

	5 407 802	210 363
	9 833 650	6 638 820
,	0	4 001 976
	58 297 045	46 763 987
	144 584	1 583
	14 349 310	14 381 663
	486 527	486 527
	207 265	207 265
	5 909 540	5 427 249
:	94 635 723	78 119 433
	16 888 993	16 888 993
	2 333	2 333
,	(955 137)	(786 395)
	1 044 882	1 044 882
	282 513	282 513
	6 201 965	3 918 228
:	23 465 549	21 350 554
:	118 101 272	99 469 987

6	2019	3 932 873	,	45,8%
6	2019	2 698 142	,	38,9%
		56,5%	1 234 731	
6	2019	2 477 330	,	42,3%
19,1%	1 240 041	2 243 458	,	6,4%
		–	31,3%	1 191 408
6	2019	2 283 737	,	585 849

	6 , 30 2018	6 , 30 2019
	7 252 147	3 932 873
	(4 413 749)	(2 698 142)
	2 838 398	1 234 731
	1 437 400	1 459 035
	(539 979)	(599 490)
	897 421	859 545
()/	(824 410)	151 299
()/	745 746	55 934
/()	404 180	32 892

()/	86	-
	233 887	142 929
	4 295 308	2 477 330
	(349 922)	(2 243 458)
	(1 531 953)	(1 240 041)
	(1 733 202)	(1 191 408)
	680 231	(2 197 577)
	(94 382)	(86 160)
	585 849	(2 283 737)
	462 859	201 634
	(404 180)	(32 892)
()/ ,	58 679	168 742
	644 528	(2 114 995)

:

10 593 445 .

43,5%.

4 791 913 . .

50 205 . . .

3 169 889 . . .

3 170 645 . . .

()	6 , 30 2018 ()	6 , 30 2019 ()
	6 451 904	3 652 077
	(4 421 245)	(2 582 729)
	1 685 164	1 504 175
	(575 381)	(578 335)
	(764 570)	71 614
	558 768	177 063
	233 887	237 288
	(2 815 751)	(2 115 640)
()/	4 097 277	3 707 149
	13 802 083	(2 088 504)
	8 811 452	6 767 536
	(13 418)	134 992
	(1 205 769)	(86 124)
//()	(2 594 627)	(5 146 192)
	(15 799 602)	(11 493 898)

	(289 002)	4 000 003
	(113 048)	(117 092)
	1 294 040	(735 260)
/()	8 342 162	(4 691 877)
	(174 165)	(100 036)
/()	8 167 997	(4 791 913)
	240 495	-
	167	-
/	(102 000)	50 205
	138 662	50 205
	-	756
	(1 299 758)	(3 170 645)
	(1 299 758)	(3 169 889)
/()	7 006 901	(7 911 597)
	188 863	(233 179)
	19 246 020	18 738 221
	26 441 784	10 593 445

	2018 .	2 . 2019 .
%	19,5	11,3
%	28,0	16,5
/	0,61	0,60
90 ()	9,46%	21,67%
/	0,62	0,60
/	122,7%	127,4%
/	0,20	0,21
/ , %	10,83	15,22
. (k4) (>0,3) ()	0,893	0,458
. (k4-1) (>1) ()	15,196	2,172
. (k4-2) (>0,9) ()	6,731	1,5
. (k1) >0,06) ()	0,204	0,233
. (k2) >0,12) ()	0,203	0,222
.		0,629
.		1,025
	2 . 2018	2 . 2019 .
, %	2,27	1,57
, %	2,17	1,62
Cost to income, %	76,0	98,1
/ , %	2,1	2,2
(RoAA), %	0,4	-2,1
(RoAE), %	1,1	-10,19
/ , %	66,1	49,8
/ , %	20,9	34,7

: , PAM

1		99 659 306
1000		2 790 306
1001		2 331 541
1002		458 765
1050		4 045 609
1051		3 111 605
1052		934 841
1054	()	-837
1100		3 000 000
1101	()	3 000 000
1250	,	605 868
1259	()	-94
1264	« »	76 106
1267	(,)	529 856
1400		43 965 341
1401	,	67 308
1411	,	2 745 974
1417	,	46 240 727
1420		9 348
1424		5 653 572
1428	()	-10 676 348
1434	,	-75 240
1450	,	11 245 134
1452	,	12 262 134
1453	,	-244 030
1454	,	26 197
1456	,	2 228
1457	,	-801 395
1470		232 518
1471		232 318
1476		200
1600		3 676 240
1602		3 676 240
1610	,	2 396 588
1610	,	2 396 588
1650/16		4 624 088
1652	,	4 470 089
1653		543 659
1654		759 813
1657		154 928
1658		43 755
1659		1 134 419
1692		-595 651
1693		-444 407
1694		-629 374
1697		-114 042
1698		-41 104
1699		-657 997
1700	,	15 383 249
1705		692
1710	,	1 333
1740	,	13 322 590
1741	,	1 903 254
1746	,	155 380
1790		331 747
1793		287
1799		331 460
1810		33 000

1811		393
1812		939
1815		11 215
1816		2 257
1817		107
1818		18 082
1821		7
1830		-2 830
1831		997
1834	-	1
1836		6 169
1837		189
1838		193
1841		13
1845	()	-10 392
1850		7 251 181
1851		1 127 639
1854		463
1856		4 373 919
1860		1 525 781
1861		79 994
1867		199 057
1870		14 581
1871		6 248
1877	()	-352 786
1878	()	-122 430
1879	(,)	398 715
1890		81 267
1892		79 500
1895		1 767
2		78 093 124
2010		203 894
2013		197 380
2014		6 514
2050		6 595 362
2066		6 595 362
2120		2 283
2130		2 283
2200		46 692 581
2203		11 630 875
2204		1 587 471
2205		18 940
2206		1 358 124
2207		22 050 856
2208		764
2211		381
2215		292 533
2217		5 497 297
2219		8 517
2223		938
2237		91 666
2238		613
2239		-161 348
2240	(,)	4 314 954
2255	« »	4 000 003
2255	« »	4 000 003
2300		13 971 925
2301		43 030 009
2305		-36 867
2306		-29 021 217
2400		0
2405		-9 980 690
2406		9 980 690
2700		621 810
2701		4 186
2706		43 458

2707	(,)	13 898
2719		1 028
2721		145 825
2723	,	1 704
2725	« »	1 973
2730		409 738
2770	-	43 903
2770	-	43 903
2790		10 927
2794		6 650
2799		4 277
2810		53 891
2812		51 596
2818		2 295
2850		5 894 962
2851		570 408
2853	()	2 171
2854		161
2856		4 275
2857		576 896
2860		701 750
2861		57 053
2865		3 847 387
2867		66 412
2869		29 624
2870		37 047
2874		1 778
2890		1 583
2895		1 583
3		21 566 182
3000		16 888 993
3001	-	16 904 064
3003		-15 071
3100		2 333
3101		2 333
3500		4 674 856
3510		282 513
3540		1 044 882
3561	,	-799 167
3562	()	12 762
3580	()	6 423 411
3599	()	-2 289 545
4		31 143 560
4050	,	4 278
4052	,	4 278
4100	,	40 243
4101	()	33 641
4103	,	6 602
4250	,	46 389
4251)	27 500
4253	()	18 889
4400	,	3 307 226
4401	,	2 666
4403	,	73
4411	,	204 575
4417	,	2 921 051
4420	,	685
4424	,	109 870
4429	,	7 620
4434	,	60 630
4440	,	56

4450	,	,	413 912
4452	,	,	208 982
4453	,	,	204 930
4465	,	« »	15 142
4465	,	« »	15 142
4500			808 871
4530	-		680 105
4570			126 726
4593			2 040
4600			1 452 086
4601			184 341
4602			4 053
4604	-		22 929
4605			74 307
4606			280 660
4607	,		22 738
4608			666 571
4611			188 705
4617			5 410
4619			2 372
4700			12 299 672
4703			12 299 671
4710			1
4730			44 775
4733	,		44 340
4734			435
4890			4 122 730
4892			1 093 995
4895			3 028 735
4900	(,)		156 030
4900	(,)		156 030
4920			290 600
4921			118 810
4922			171 790
4950	()		8 141 606
4951	(),	,	3 267
4953	(),	,	11 529
4954	(),		2 953
4955	(),	,	8 099 165
4958	(),		24 692
5			33 433 105
5060	,	,	128 211
5066	,	,	128 211
5120	,		89 675
5122	,		89 675
5200	,		1 530 024
5203	,		60 242
5215	,		72 946
5217	,		1 295 646
5219	,		478
5223	,	,	35 243
5229	(,)	,	64 873
5236		,	596
5250	,	« »	43 505
5250	,	« »	43 505
5300	,		595 626
5301	,		560 343
5306	,	,	3 715
5307			31 568

5450		10 385 064
5451	() ,	3 252
5453	() ,	115 623
5455	() ,	10 238 270
5464	()	5 244
5465	()	22 675
5500		563 572
5510	-	11 448
5530	-	503 042
5570		47 226
5593		1 856
5600		916 318
5601		19 204
5602		317 022
5606		7
5607		20 791
5608		559 294
5700		12 420 800
5703		12 420 800
5720		1 159 389
5721		921 490
5722		33 054
5729		204 845
5740		558 512
5741		23 355
5742		172 454
5743		11 206
5744		6 387
5745		7 837
5746		104 850
5747		1 734
5748		79 504
5749		4 234
5750		9 321
5752		925
5753		54 745
5754	« »	81 960
5760	,	378 063
5761		178 032
5763		76 142
5764		1 210
5765		85 635
5768		37 044
5780		189 376
5781		30 636
5782		32 332
5783		25 992
5786		16 056
5787		1 204
5788		83 156
5850		26 319
5854		26 319
5890		4 051 551
5892		1 422 417
5895		2 629 134
5900	(,)	1 655
5900	(,)	1 655
5920		289 887
5921		98 698
5922		24 597
5923		166 592
5999		105 558
5999		105 558
6		56 324 724
6050		37 818 816
6055		11 016 547
6075		26 802 269
6100		3 553 979
6125	,	55 836
6126	,	3 498 143
6150		8 156 247
6177		8 156 247
6300		0

6305	Условные требования по продаже ценных бумаг	
6400	Счета по купле-продаже валютных ценностей	6 795 682
6405	Условные требования по купле-продаже иностранной валюты	6 795 682
64999	УСЛОВНЫЕ И ВОЗМОЖНЫЕ ОБЯЗАТЕЛЬСТВА	56 324 724
6550	Счета по гарантиям	37 818 816
6555	Возможные обязательства по выданным или подтвержденным гарантиям	11 016 547
6575	Возможное уменьшение требований по принятым гарантиям	26 802 269
6600	Счета по размещению вкладов и займов в будущем	3 553 979
6625	Условные обязательства по безотзывным займам, предоставляемым в будущем	55 836
6626	Условные обязательства по отзывным займам, предоставляемым в будущем	3 498 143
6650	Счета по получению вкладов и займов в будущем	8 156 247
6677	Условные обязательства по предоставленным займам	8 156 247
6800	Счета по продаже ценных бумаг и по иным производным финансовым инструментам	0
6805	Условные обязательства по продаже ценных бумаг	
6900	Счета по купле-продаже валютных ценностей	6 795 682
6905	Условные обязательства по купле-продаже иностранной валюты	6 715 853
6999	Позиция по сделкам с иностранной валютой	79 829
7	СЧЕТА МЕМОРАНДУМА	500 134 722
7100	Мемориальные счета – активы	5 473 429
7160	Имущество, переданное в обеспечение (залог) обязательств	5 473 429
7200	Мемориальные счета – пассивы	89 840 648
7250	Имущество, принятое в обеспечение (залог) обязательств клиента	89 840 648
7300	Мемориальные счета – прочие	396 664 398
7303	Платежные документы, не оплаченные в срок	321 472 276
7339	Разные ценности и документы	75 192 108
7342	Разные ценности и документы, отосланные и выданные под отчет	14
7500	Ипотечные займы, права требования по которым приняты в доверительное управление	8 156 247
7535	Ипотечные займы, права требования по которым приняты в доверительное управление	8 093 902
7536	Просроченные ипотечные займы, права требования по которым приняты в доверительное управление	2 427
7542	Начисленное вознаграждение по ипотечным займам, права требования по которым приняты в доверительное управление	53 997
7544	Просроченное вознаграждение по ипотечным займам, права требования по которым приняты в доверительное управление	5 921

11. Выводы, сделанные по результатам анализа

Мы провели анализ финансовой отчетности Эмитента за отчетный период. В течение отчетного периода у Эмитента наблюдалось сокращение источников фондирования, в частности счетов и депозитов банков и прочих финансовых учреждений, текущих счетов и депозитов клиентов. Кредитный портфель Эмитента существенно сократился. Качество кредитного портфеля ухудшилось – по данным НБРК уровень кредитов с просрочкой свыше 90 дней составил 21,7% от кредитов (9,5% на конец 2018 года). Уровень резервов под обесценения вырос за отчетный период с 10,8% до 15,2% от кредитного портфеля брутто. Коэффициенты ликвидности за отчетный период снизились.

В течение отчетного периода у Эмитента наблюдалось сокращение чистого процентного дохода. Эмитент в отчетном периоде получил убыток от обесценения в размере 2 243 458 млн., что привело к чистому убытку в размере 2 283 737 тыс. тенге.

Эмитент выполняет пруденциальные нормативы Национального банка РК.

Финансовый анализ произведен на основании данных, предоставленных Эмитентом. Ответственность за достоверность информации несет Эмитент.

Председатель Правления
АО «Private Asset Management»



Усеров Д.Е.