



**«ForteBank»**

**4 2019**

**1- , 2- 3-**

5) 1 20 «Private Asset Management» ( - )  
« »

«ForteBank».

**1. \_\_\_\_\_.**

«ForteBank»,

**2. \_\_\_\_\_ «ForteBank» ( - ).**

10 2015 « »  
« » ( 30 2014 02/14

«ForteBank».

2015 – « », « i »  
«ForteBank». «ForteBank».

**31.12.2019 .**

	(	80 629 447 285	87,27%	-	80 629 447 285	87,27%
	87,27%					
6 915 204 003	,7,49%)					
					150 003 000 000	
					92 387 104 089	
	(				2 893 522 817	
	)				<b>89 493 581 272</b>	

**3. \_\_\_\_\_ 2019 .**

**KASE, 21.10.19/ -** «ForteBank»,  
18 2019

**KASE:**

:

- 25- KZ2C00000099 (TEBNb12),  
88 024 722,80 .  
- 25- KZ2C00000081 (TEBNb13),  
17 685 492,95 .  
- 25- KZ2C00000107 (TEBNb14),  
38 552 127,79 .  
- 25- KZ2C00000115 (TEBNb15),  
1 178,83 .  
- 25- KZ000A1AT8V6 (TEBNb16),  
179 237 958,21.  
- 25- KZ2C00000123 (TEBNb17),  
46 604 375,00 .

**/KASE, 22.10.19/** – "ForteBank", KASE , "14 2019  
S&P Global Ratings  
" " "kzBBB" " +/B"  
."

- KASE -  
[https://kase.kz/files/emitters/ASBN/asbn\\_confirmation\\_rating\\_141019\\_18412.pdf](https://kase.kz/files/emitters/ASBN/asbn_confirmation_rating_141019_18412.pdf)

**/KASE, 22.10.19/** - "ForteBank", (KASE) 21 2019 34-  
KZ2C00001485 ( 21 066 874,96 . KASE,  
" ", TEBNb3).

**/KASE, 24.10.19/** – "ForteBank", KASE -  
[https://kase.kz/files/emitters/ASBN/asbn\\_board\\_changes\\_221019\\_18657.pdf](https://kase.kz/files/emitters/ASBN/asbn_board_changes_221019_18657.pdf)

**KASE, 04.12.19/** - «ForteBank», KASE:  
29 2019 :  
- 26- KZ2C00000065 (TEBNb10),  
64 475 722,81 .  
- 26- KZ2C00000073 (TEBNb11),  
126 525 279,01 .

**/KASE, 04.12.19/** – "ForteBank" Fitch Ratings  
" " "  
" " " 04 " 2019 .  
[https://kase.kz/files/emitters/ASBN/asbn\\_reliz\\_041219\\_1.pdf](https://kase.kz/files/emitters/ASBN/asbn_reliz_041219_1.pdf)

**KASE, 05.12.19/** - "ForteBank", KASE:  
05 2019 :  
- 27- KZ2C00000040 (TEBNb7),  
87 332 346,67 .  
- 27- KZ2C00000057 (TEBNb8),  
108 245 680,00 .

**/KASE, 20.12.19/** – "ForteBank",  
XS1153772725, XS1154028200 (ASBNe14), - 20 2019 -  
[https://kase.kz/files/emitters/ASBN/asbn\\_reliz\\_201219\\_1.pdf](https://kase.kz/files/emitters/ASBN/asbn_reliz_201219_1.pdf)

**/KASE, 23.12.19/** - 23 XS1153772725, XS1154028200  
(ASBNe14) "ForteBank" KASE

**/KASE, 23.12.19/** – "ForteBank", KASE  
XS1153772725, XS1154028200 (ASBNe14):

"ForteBank" ( - )  
 XS1153772725 (XS1154028200, ASBNe14), 15 , 2014 , 236 570 000  
 11,75 2024 ( - ) 16  
 2019 \*  
 15 2019\*\* 236 570 000 .  
 111 200 476,05 ,  
 108% 164 741 446  
 \*\*\* (102 963 403,75 ) .

16 950 350,34 :  
 1) 6 654 009,97 - 15 2019 , 180 ; 15  
 2) 10 296 340,37 - , 16

\* ( ) 8 4 , BNY Corporate  
 Trust Services Limited 15 2014  
 \*\* 2019 , 15 2019 (f)  
 7 , 4 , 16 2019 15  
 2019.  
 \*\*\* 71 828 554 44 892 846,25 .

/KASE, 24.12.19/ - "ForteBank" 24 2019  
 KZ2C00004364 (ASBNb30). 8 800 000 000,00

/KASE, 30.12.19/ - "ForteBank" \$60 - 30 2019 :  
 ForteBank -

3- 50  
 10  
 27 2019 ForteBank.

<https://kase.kz/ru/issuers/ASBN/y2019g7>

/KASE, 31.12.19/ - "ForteBank" 30 2019 19-  
 S34955XAA90, USY2497PAD51 (TEBNe1).  
 2 514 062,22 .

4. \_\_\_\_\_ .  
 31.12.2019 «Private Asset Management»



, %	8,00
	KZT
	0,01
	1 000 000 000 000
, KZT	10 000 000 000
	390 121 366 712
	23.06.10 .
	33-7
	- 8 % , -
, %	8,000
, %	12,000
( / )	30 / 360
	15.03.10 .
	10
	15.03.20 – 01.04.20 .

(ISIN KZ2C00000461)

91 028 267  
3 992 239 715  
1 434  
22 471 723 457

110%

31.12.2019  
3 901 211 449

31.12.2019

31 2019  
563%.

**31.12.2019 .**

ISIN	-					-
KZ2C00000461	1 434	22 471 723 457	3 901 211 448	91 028 267	3 992 239 715	563%

	KASE	TEBNb3
ISIN		KZ2C00001485
, %		8,000
		KZT
		0,01

	220 000 000 000
, KZT	2 200 000 000
	52 667 191 630
	23.10.2010 .
	64
( / )	30 / 360
	20.10.02 .
,	20
	20.10.22 – 22.10.22 .

	<b>KASE</b>	<b>TEBNb4</b>
ISIN		KZ2C00000024
		,
, %		8,000
		KZT
		0,01
		500 000 000 000
, KZT		5 000 000 000
		63 735 000 000
		23.06.10 .
		55-1
( / )		30 / 360
		07.07.05 .
,		20
		07.07.25 – 21.07.25 .

	<b>KASE</b>	<b>TEBNb6</b>
ISIN		KZ2C00000032
		,
, %		8,000
		KZT
		0,01
		400 000 000 000
, KZT		4 000 000 000
		231 343 121 250
		23.06.10 .
		55-3
( / )		30 / 360
		30.12.05 .
,		17
		30.12.22 – 18.01.23 .

	<b>KASE</b>	<b>TEBNb7</b>
ISIN		KZ2C00000040
		,
, %		8,000
		KZT
		0,01
		300 000 000 000
, KZT		3 000 000 000
		218 330 866 667
		23.06.10 .
		55-4
( / )		30 / 360
		01.06.06 .
,		19
		01.06.25 – 13.06.25 .

	<b>KASE</b>	<b>TEBNb8</b>
ISIN		KZ2C00000057
	, %	8,000
		KZT
		0,01
	,	350 000 000 000
	, KZT	3 500 000 000
		270 614 200 000
		23.06.10 .
		55-5
	( / )	30 / 360
		01.06.06 .
	,	16
		01.06.22 – 14.06.22 .

	<b>KASE</b>	<b>TEBNb10</b>
ISIN		KZ2C00000065
	, %	8,000
		KZT
		0,01
	,	450 000 000 000
	, KZT	4 500 000 000
		161 189 307 035
		23.06.10 .
		55-7
	( / )	30 / 360
		29.11.06 .
	,	20
		29.11.26 – 11.12.26 .

	<b>KASE</b>	<b>TEBNb11</b>
ISIN		KZ2C00000073
	, %	8,000
		KZT
		0,01
	,	400 000 000 000
	, KZT	4 000 000 000
		316 313 197 533
		23.06.10 .
		55-8
	( / )	30 / 360
		29.11.06 .
	,	25
		29.11.31 – 12.12.31 .

	<b>KASE</b>	<b>TEBNb12</b>
ISIN		KZ2C00000099
	, %	8,000
		KZT
		0,01
	,	800 000 000 000
	, KZT	8 000 000 000
		220 061 807 000
		23.06.10 .
		33-1

( / )	30 / 360
	14.04.07 .
,	13
	14.04.20 – 27.04.20 .

<b>KASE</b>	<b>TEBNb13</b>
ISIN	KZ2C00000081
	,
, %	8,000
	KZT
	0,01
	800 000 000 000
, KZT	8 000 000 000
	44 213 732 379
	23.06.10 .
	33-2
( / )	30 / 360
	14.04.07 .
,	15
	14.04.22 – 27.04.22 .

<b>KASE</b>	<b>TEBNb14</b>
ISIN	KZ2C000000107
	,
, %	8,000
	KZT
	0,01
	600 000 000 000
, KZT	6 000 000 000
	96 380 319 486
	23.06.10 .
	33-3
( / )	30 / 360
	14.04.07 .
,	19
	14.04.26 – 27.04.26 .

<b>KASE</b>	<b>TEBNb15</b>
ISIN	KZ2C000000115
	,
, %	8,000
	KZT
	0,01
	600 000 000 000
, KZT	6 000 000 000
	2 947 079
	23.06.10 .
	33-4
( / )	30 / 360
	14.04.07 .
,	19
	14.04.26 – 27.04.26 .

<b>KASE</b>	<b>TEBNb16</b>
ISIN	KZ000A1AT8V6
	,
, %	8,000
	KZT
	0,01



	600 000 000 000
, KZT	6 000 000 000
	448 094 895 520
	23.06.10 .
	33-5
( / )	30 / 360
	14.04.07 .
,	20
	14.04.27 – 27.04.27 .

	<b>KASE</b>	<b>TEBNb17</b>
ISIN		KZ2C00000123
	, %	8,000
		KZT
		0,01
	,	600 000 000 000
, KZT		6 000 000 000
		116 510 937 500
		23.06.10 .
		33-6
( / )		30 / 360
		14.04.07 .
,		20
		14.04.27 – 27.04.27 .

	<b>KASE</b>	<b>ASBNb30</b>
ISIN		KZ2C00004364
	, %	4,000
		KZT
		1 000
	,	220 000 000
, KZT		220 000 000 000
		220 000 000
		28.08.2018 .
		F91
( / )		30 / 360
		13.09.2018 .
,		6.4
		15.12.24 – 25.12.24

	<b>KASE</b>	<b>ASBNe14</b>
ISIN (Reg S)		XS1153772725
ISIN (144 )		XS1154028200
		USD
	,	236 570 000
, USD ( )		-
		-
		15.12.14 .
,		10
		15.12.24 . 15 2019 .

	<b>KASE</b>	<b>TEBNe1</b>
ISIN (Reg S)		USY2497PAD51
ISIN (144 )		US34955XAA90
	, %	14,000
		USD

	1,23457 (		KASE)
	60 750 000		
, USD	75 000 127,50		
	29 096 043		
	30.06.10 .		
( / )	30 / 360		
	12		
	30.06.22 .		
	The Bank of New York Mellon ( )		
	The Bank of New York Mellon S.A. ( )		
	( 7) (		
	)		
	:		=
5	x 1,05375.		,
,	1000 .		
	7 ( )		
	,		
	1000 .		,
,	1234,57 .		

5.

31.12.2019 .

Management»

«Private Asset

6.

ISIN	KASE		( )
KZ2C00003374	ASBNb27	-	-
KZ2C00003473	ASBNb28	-	-
KZ2C00003556	ASBNb29	-	-
KZ2C00004364	ASBNb30	24.12.2019 .	8 800 000 000,00
KZ2C00001485	TEBNb3	21.10.2019 .	21 066 874,96
KZ2C00000024	TEBNb4	-	-
KZ2C00000032	TEBNb6	-	-
KZ2C00000040	TEBNb7	05.12.2019 .	87 332 346,67
KZ2C00000057	TEBNb8	05.12.2019 .	108 245 680,00
KZ2C00000065	TEBNb10	29.11.2019 .	64 475 722,81
KZ2C00000073	TEBNb11	29.11.2019 .	126 525 279,01
KZ2C00000099	TEBNb12	18.10.2019 .	88 024 722,80
KZ2C00000081	TEBNb13	18.10.2019 .	17 685 492,95
KZ2C00000107	TEBNb14	18.10.2019 .	38 552 127,79
KZ2C00000115	TEBNb15	18.10.2019 .	1 178,83
KZ000A1AT8V6	TEBNb16	18.10.2019 .	179 237 958,21
KZ2C00000123	TEBNb17	18.10.2019 .	46 604 375,00
KZ2C00000461	TEBNb18	-	-

XS1154028200	ASBNe14	16.12.2019 .	6 654 009,97
USY2497PAD51	TEBNe1	30.12.2019 .	2 514 062,22

**7.** \_\_\_\_\_ ( \_\_\_\_\_ ).  
 3 15 « \_\_\_\_\_ » ( - ),  
 1,2 15 : \_\_\_\_\_ ,  
 1) \_\_\_\_\_ ;  
 2) \_\_\_\_\_ .  
 \_\_\_\_\_ , \_\_\_\_\_ , \_\_\_\_\_ ,  
 \_\_\_\_\_ ( - \_\_\_\_\_ ),  
 1.2.29/197/36 24 2016 . 2  
 15 \_\_\_\_\_ , \_\_\_\_\_ .  
 (ISIN KZ2C00003374, KZ2C00003473, KZ2C00000461)  
 ( \_\_\_\_\_ ) \_\_\_\_\_ .

**8.** \_\_\_\_\_ .

2, . 1 . 6 \_\_\_\_\_ ,  
 \_\_\_\_\_ , \_\_\_\_\_ ,  
 \_\_\_\_\_ , \_\_\_\_\_ ,  
 \_\_\_\_\_ , \_\_\_\_\_ ,  
 \_\_\_\_\_ , \_\_\_\_\_ ,  
 \_\_\_\_\_ , \_\_\_\_\_ .

**9.** \_\_\_\_\_ .

**2019**

2019

1 2020 2 071 412 . , 22,7% 1  
 2019 . 25,2% 725 918 .  
 2019 34,3%  
 35,0%.  
 , 2019 13,6% 783 639 .  
 4,6% 384 573 . ,  
 19,0% 470 126 ,  
 37,8%, 40,8% 2019 .  
 347 867 .  
 54,5% 2019 .  
 23,8% 1 842 116 .  
 24,3% 1 336 640 .  
 30,3% 732 940 .  
 , - 18,0% 603 700 .  
 01.01.2020  
 72,6% 72,3% 01.01.2019 .  
 9,6% 2019  
 229 263 .  
 87,5% ,  
 - 12,5%. - 2019 ,

3%

13 757

2022

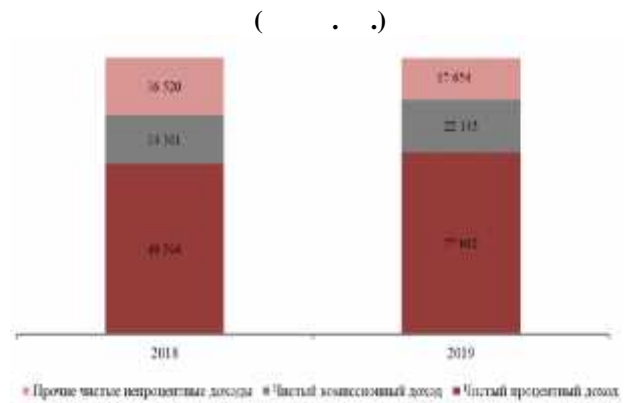
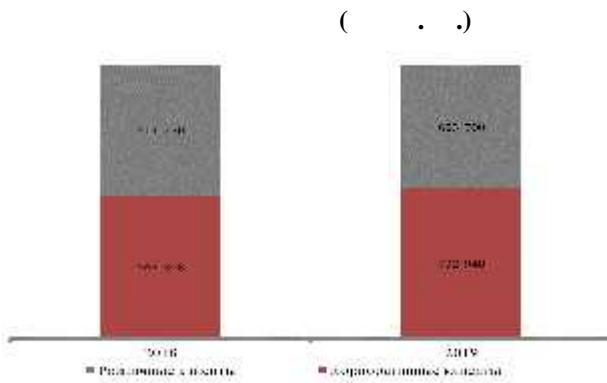
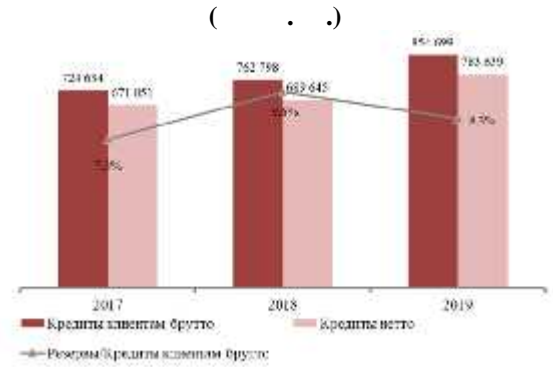
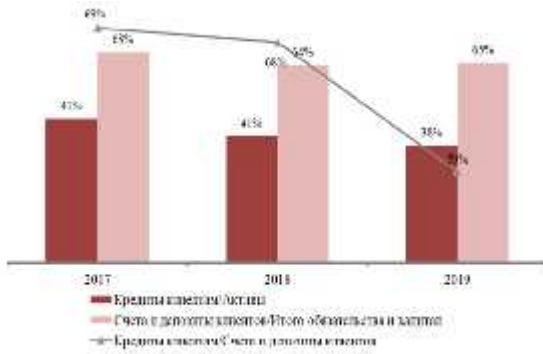
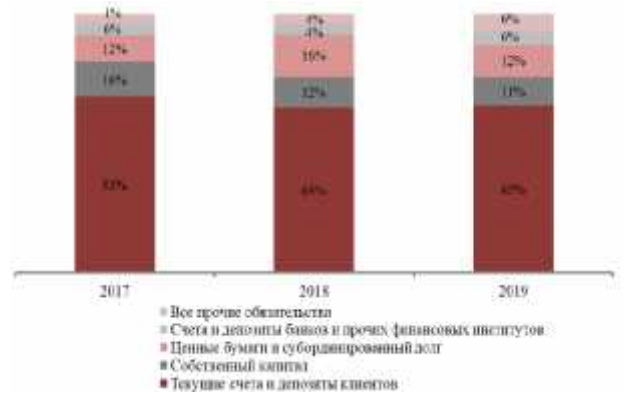
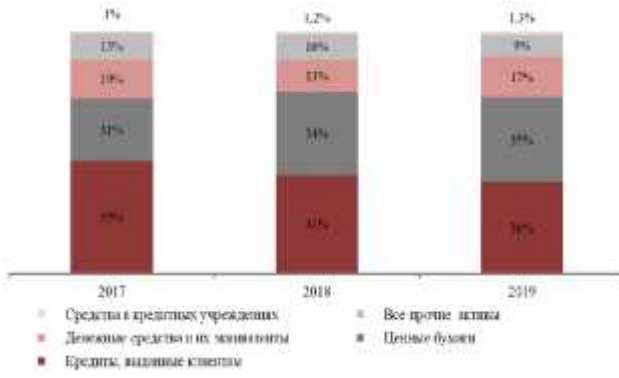
.15

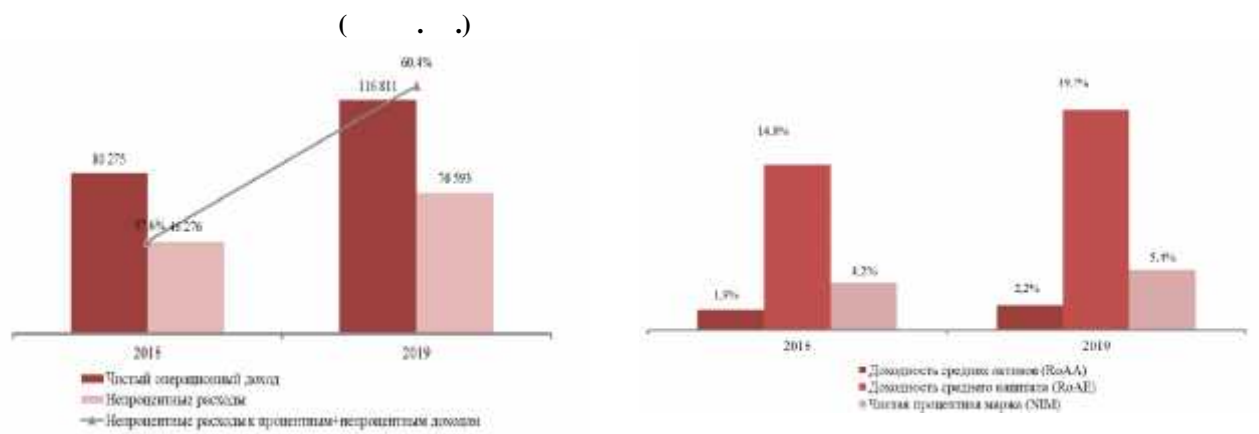
2019

2014

14,3%

229 296





PAM

( . )	1 2019	1 2020
( . )	( . )	( . )
	225 147	347 867
	19 711	27 795
	9 511	6 452
	689 645	783 639
	570 475	719 466
	51 496	70 655
	5 441	9 839
	2 279	-
	115 018	105 699
	<b>1 688 723</b>	<b>2 071 412</b>
	1 075 628	1 336 640
	72 128	115 660
« »	56 392	116 741
	253 584	229 263
	22 648	25 951
	183	2 504
	7 521	15 357
	<b>1 488 084</b>	<b>1 842 116</b>
	331 504	328 377
	21 116	21 109
	2 359	6 202
	(155 051)	(126 392)
	<b>199 928</b>	<b>229 296</b>
	711	-
	<b>200 639</b>	<b>229 296</b>
	<b>1 688 723</b>	<b>2 071 412</b>

2019 163 553 , 33,0%

2019 86 541 , 17,7% 2018

55,9% 77 012 . .

28,9% 39 799 . .

54,2% 22 145 . .

10 603 . 1 255 .  
 20,3% 52,5% 70 593 . .  
 43 132 . .  
 2019 42 233 . , 2018  
 45,1% 14,7% 19,6%,  
 - 1,9% 2,2%.

	2018	2019
	( )	( )
	122 937	163 553
	(73 543)	(86 541)
	<b>49 394</b>	<b>77 012</b>
	20 206	33 203
	(5 845)	(11 058)
( )/		
,	(426)	(4 274)
,		
	875	-
( )/	1 255	10 603
	9 160	-
/( )		
,	-	(107)
,		
	-	7 053
	5 656	4 379
	<b>30 881</b>	<b>39 799</b>
( )/	(5 000)	(19 190)
	(35 861)	(43 132)
	(5 415)	(8 271)
	<b>-46 276</b>	<b>-70 593</b>
	<b>33 999</b>	<b>46 218</b>
	(4 891)	(3 985)
	<b>29 108</b>	<b>42 233</b>
:		
-	29 038	42 233
-	70	-
	29 108	42 233
/( ) ,		
:		
,		
	(2 342)	-
-		4 276
,		
-	323	(323)
-		
	1 412	(217)
- c ,		
,	(875)	107
/( ) ,		
	<b>(1 482)</b>	<b>3 843</b>
	<b>27 626</b>	<b>46 076</b>

:		
-	27 556	46 076
-	70	-
	<b>27 626</b>	<b>46 076</b>

347 867 ,

54,5%

2019  
297 741  
122 065  
50 122

	2018	2019
( )	( )	( )
	108 373	145 874
	(67 997)	(74 175)
	19 688	32 802
	(5 845)	(11 058)
,	(348)	(4 360)
	886	10 903
/( )	(1 012)	(240)
,	(33 379)	(42 173)
/( ) :		
	(12 674)	(7 168)
	(1 934)	3 221
,	(29 673)	(47 406)
	9 261	21 399
( )/ :		
	(46 022)	170 033
	4 405	37 318
« »	19 741	60 281
	1 423	2 730
/( )	<b>(35 107)</b>	<b>297 981</b>
	(46)	(240)
( )/	<b>(35 153)</b>	<b>297 741</b>
,	-	30 163
	-	(480)
,	(149 748)	(73 610)
,	(982 173)	(925 995)
,	935 445	757 162
,	20 001	108 820
	(12 279)	(18 263)
	952	138
	<b>(187 802)</b>	<b>(122 065)</b>
,	1 647	-
	(18)	(3 127)
	(7 748)	(11 376)
	220 154	14 992

	(10 870)	(4)
	(7 903)	(50 607)
/ ( )	<b>195 262</b>	<b>(50 122)</b>
	21 022	(2 832)
	(2)	(2)
/ ( )	<b>(6 673)</b>	<b>122 720</b>
	231 820	225 147
	<b>225 147</b>	<b>347 867</b>
	<b>16 322</b>	<b>12 592</b>

	01.01.2019	01.01.2020
/	0,4	0,4
/	0,7	0,7
/ , %	64,1	58,6
/	0,1	0,1
/ , %	9,6	8,3
. (k4) ( >0,3) ( )	1,541	1,652
. (k4-1) ( >1) ( )	4,621	4,459
. (k4-2) ( >0,9) ( )	2,638	2,452
. (k1) >0,06) ( )	0,162	0,170
. (k2) >0,12) ( )	0,178	0,183
.	0,861	1,306
.	.	1,128
	2018	2019
, %	4,2	5,4
, %	5,1	6,3
Cost to income, %	57,6	60,4
/	3,0	3,8
(RoAA), %	1,9	2,2
(RoAE), %	14,8	19,7
/ , %	61,5	65,9
/ , %	25,2	28,4
/ , %	38,5	34,1

## 10.

		31.12.2019
1		2 195 811 305
1000		57 168 429
1001		32 268 252
1002		5 596 717
1005		19 303 460
1050		65 560 742
1051		18 283 576
1052		39 056 264
1054	( )	-516
1055		8 221 418
1100		150 000 000
1103		150 000 000
1200	,	4 912 467
1201	,	7 199 259
1205	,	-1 805



1206		1 521
1208		39 245
1209		-2 325 753
1250		12 658 492
1254	( )	3 000 000
1256		4 837 802
1259	( )	-117 441
1264	« »	1 670 987
1267	( , )	3 267 144
1400		663 509 487
1401		4 817 026
1403		4 908 274
1411		92 863 871
1417		573 496 053
1421		15 109
1424		27 438 484
1428	( )	-59 713 366
1429		5 909
1434		-5 870 203
1435		25 548 330
1450		454 005 644
1452		471 390 450
1453		-8 864 150
1454		740 585
1456		5 630 421
1457		-14 891 662
1460	« »	47 926 675
1461	« »	47 926 675
1470		23 806 072
1471		22 399 549
1476		1 465 313
1477	( )	-58 790
1480		252 598 987
1481		246 004 782
1482		-39 668
1483		7 434 906
1486	( )	-801 033
1490		-281 129
1491		516 747
1494		15 068
1495	( )	-812 944
1600		37 852 513
1602		37 852 513
1610		23 881 605
1610		23 881 605
1650/16		68 255 637
1651	( )	1 835 986
1652		41 582 132
1653		4 297 251
1654		25 398 237
1655		2 287 073
1657		1 144 169

1658		441 837
1659		14 285 790
1692		-3 139 630
1693		-1 835 411
1694		-10 818 174
1695		-772 955
1697		-216 211
1698		-282 000
1699		-5 952 457
1700		50 849 325
1705		439
1710		139 500
1725		251 528
1740		11 704 392
1741		29 231 982
1744		133 091
1745		4 658 154
1746		4 435 466
1748	« »	11 553
1749		2 085
1756		6
1757	» «	281 129
1790		1 000 397
1793		865 634
1799		134 763
1810		2 144 043
1811		153 145
1812		1 026
1813	-	68
1814	-	1 150
1815		6 903
1816		75 800
1817		1 731 772
1818		100 638
1819		1 043
1821		72 329
1824		169
1830		1 648 200
1831		12 273
1834	-	212
1835		935
1836		33 067
1837		131 974
1838		93 504
1841		2 846
1842		2 430 996
1844		10
1845	( )	-1 057 617
1850		79 259 469
1851		1 284 308
1854		36 568
1856		6 705 171
1860		41 349 209
1861		141 490
1867		29 175 531
1870		5 839 406

1871		18 395
1876	( )	-2 457 623
1877	( ) ,	-2 726 732
1878	( ) ,	-109 566
1879	( , )	3 312
1890		199 054 250
1892		2 085 444
1894		2 314 670
1895		194 654 136
2		1 973 672 509
2010		850 252
2013		850 252
2040	,	2 070 889
2041	,	-3 778
2046	,	2 074 667
2050	, ,	77 114 289
2051	,	5 937
2056	,	10 941 221
2064	, ,	24 783 310
2066	, ,	41 383 821
2200		1 292 504 388
2203		326 891 112
2204		91 324 834
2205		32 201
2206		305 337 585
2207		166 210 833
2208		3 801 347
2211		30
2213	,	11 918 664
2215		204 444 358
2217		133 138 488
2219		7 129 544
2223	,	4 564 388
2227		1 610 330
2237		4 998 526
2239	,	-1 938
2240	, ( , )	31 104 086
2255	« »	116 631 017
2255	« »	116 631 017
2300		226 475 547
2301		317 581 391
2304		13 598
2305		-75 909 150
2306		-15 210 292
2400		22 394 439
2404		-136
2405		-3 739 639
2406		26 134 214
2700	,	7 112 893
2704	,	19 511
2705	,	43 259
2706	, ,	523 455
2707	, ( , )	63 663
2718		2 741
2719		109 396
2720		174

2721		2 468 680
2723	,	268 445
2725	« »	110 306
2730		2 786 995
2731		462 901
2756		253 367
2770	-	2 560 937
2770	-	2 560 937
2790		1 191 440
2792		12
2794		29 973
2799		1 161 455
2810		35 929
2818		35 929
2850		25 613 384
2851		930 775
2853	( )	12 320
2854		2 519 371
2855		76 303
2856		635 443
2857		1 236 500
2860		512 049
2861		1 193 156
2865		524 065
2867		9 169 708
2869		274 853
2870		8 462 238
2874		42 038
2875	( )	24 565
2880		2 146 464
2880		2 146 464
2890		196 970 641
2894		2 314 724
2895		194 655 917
3		222 138 796
3000		328 376 538
3001	-	332 814 808
3003		-4 438 270
3100		21 109 179
3101		21 109 179
3500		-127 346 921
3510		71 553 000
3561	,	4 718 756
3562	( ) ,	1 483 511
3580	( )	-243 382 033
3599	( )	38 279 845
4		1 588 758 712
4050	,	294 265
4052	,	294 265
4100	,	4 080 286
4101	,	434 618
4103	,	3 645 668
4200	,	305 187
4201	,	297 363
4202	,	7 824
4250	,	808 261

4251	’ ( )	7 175
4253	’ ( )	126 958
4254	’ ( )	432 050
4256	’	196 858
4265	’ « »	45 220
4400	’	103 607 187
4401	’	535 747
4403	’	713 822
4411	’	8 544 167
4417	’	80 217 805
4424	’	3 588 112
4429	’	947
4434	’	10 006 587
4450	’	29 380 634
4452	’	12 889 112
4453	’	13 648 198
4454	’	2 843 324
4465	’ « »	1 454 121
4465	’ « »	1 454 121
4470	’	214 303
4476	’	214 303
4480	’	15 945 839
4481	’	15 944 853
4482	’	986
4500	’	20 102 256
4510	-	30 592
4530	-	15 504 144
4570	’	4 337 702
4593	’	229 818
4600	’	32 506 595
4601	’	4 462 358
4602	’	625 746
4604	-	297 251
4605	’	44 633
4606	’	1 583 313
4607	’	1 664 809
4608	’	869 393
4611	’	3 700 513
4612	’	22 071
4617	’	70 443
4619	’	19 166 065
4700	’	1 280 537 837
4703	’	1 276 654 598
4709	’	337 050
4710	’	3 546 189
4730	’	2 757 227

4733		1 986 903
4734		770 324
4850		258 044
4852		5 970
4853		252 074
4890		12 447 490
4895		12 447 490
4900	( , )	2 153 155
4900	( , )	2 153 155
4920		9 179 323
4921		8 056 371
4922		1 122 952
4950	( )	72 726 702
4951	( ), ,	252 632
4953	( ), ,	432 343
4954	( ),	1 651 315
4955	( ), ,	69 918 662
4957	( ),	14 616
4958	( ),	456 042
4959	( ), ,	1 092
5		1 550 478 867
5040	, ,	648 385
5046	, ,	648 385
5050	, ,	190 134
5056	, ,	190 134
5060	, ,	1 250 751
5064	, , ,	285 703
5066	, , ,	917 414
5069		47 634
5200	, ,	43 034 773
5203	, ,	3 263 489
5215	, ,	23 799 582
5217	, ,	13 600 951
5219	, ,	408 890
5223	, ,	1 066 235
5227	, ,	143 166
5229	( , ) ,	736 456
5240	, ,	16 004
5250	, « »	1 272 043
5250	, « »	1 272 043
5300	, ,	36 736 747
5301	, ,	24 531 670
5305	, ,	1 682
5306	, ,	1 439 859
5307	, ,	10 279 831
5308	, ,	483 705
5400	, ,	1 791 854

5404		288
5406	,	1 791 566
5450		65 842 908
5451	( ) ,	171 320
5453	( ) ,	1 043 278
5455	( ) ,	61 886 239
5457	( )	590 162
5459	( ) ,	84 831
5464	( )	1 525 492
5465	( )	541 586
5500		20 012 084
5510	-	1 753 013
5530	-	12 454 305
5570		5 609 257
5593		195 509
5600		10 110 093
5601		216 022
5602		318 083
5603	-	50 832
5604	-	719
5606		182 085
5607		8 433 640
5608		821 974
5609		83 135
5610		3 603
5700		1 281 312 463
5703		1 276 742 404
5709	,	251 059
5710		4 319 000
5720		19 976 596
5721		19 101 413
5722		490 233
5729		384 950
5730		371 100
5733	,	371 100
5740		10 619 006
5741		335 129
5742		2 650 901
5743		418 636
5744		103 621
5745		1 510 207
5746		861 665
5747		11 172
5748		1 069 297
5749		286 977
5750		624 638
5752		141 258
5753		1 148 974
5754	» «	1 456 531
5760	,	3 935 188
5761		1 529 509
5763		1 296 184
5764		46 621
5765		1 019 260
5766		7 155
5768		36 459
5780		5 914 491
5781		929 783

5782		459 221
5783		2 797 472
5784		739 742
5786		163 207
5787		50 790
5788		774 276
5850		388 313
5852		142 810
5854		245 503
5890		16 845 788
5895		16 845 788
5900	( , )	12 128
5900	( , )	12 128
5920		26 917 915
5921		24 793 287
5922		1 727 335
5923		397 293
5999		3 296 107
5999		3 296 107
6		1 739 560 755
6000		432 097
6005		146 660
6010		209 134
6020		76 303
6050		1 580 533 593
6055		38 124 786
6075		1 542 408 807
6100		136 646 964
6126		136 646 964
6150		2 881 682
6155		705 216
6177		2 176 466
6400	-	19 066 419
6405	-	19 066 419
64999		1 739 560 755
6500		432 097
6505		146 660
6510		209 134
6520		76 303
6550		1 580 533 593
6555		38 124 786
6575		1 542 408 807
6600		136 646 964
6626		136 646 964
6650		2 881 682
6655		705 216
6677		2 176 466
6900	-	19 066 419
6905	-	16 946 666
6999		2 119 753
7		4 126 635 168
7100	-	1
7110	, , , ,	1
7200	-	1 823 817 520
7220	, , , ,	168 944
7250	, ( )	1 823 648 576
7300	-	2 212 661 171
7303	,	2 060 766 566
7339		151 894 237
7342	,	368
7500	,	2 176 466
7535	,	2 173 525
7536	,	895



7542	Начисленное вознаграждение по ипотечным займам, права требования по которым приняты в доверительное управление	399
7544	Просроченное вознаграждение по ипотечным займам, права требования по которым приняты в доверительное управление	1 647
7600	Активы клиентов, находящиеся в доверительном (инвестиционном) управлении	87 084 754
7611	Прочие требования	87 084 754
7810	Строящиеся (устанавливаемые) основные средства	895 256
7811	Требования по активам, переданным в лизинг (аренду)	895 256

### **11. Выводы, сделанные по результатам анализа**

Мы провели анализ финансовой отчетности Эмитента за отчетный период. К положительным сторонам мы относим рост чистого процентного дохода, чистого комиссионного дохода, чистой прибыли Эмитента, в результате чего у Эмитента наблюдался рост показателей рентабельности собственного капитала и рентабельности активов.

К отрицательным сторонам мы относим существенный рост непроцентных расходов, и как результат рост показателя cost to income.

По итогам проведенного анализа мы пришли к выводу, что Эмитент способен отвечать по своим обязательствам.

Финансовый анализ произведен на основании данных, предоставленных Эмитентом. Ответственность за достоверность предоставленной информации несет Эмитент.

**Председатель Правления  
АО «Private Asset Management»**



**Усеров Д.Е.**