



«ForteBank»

1 2020

1- , 2- 3-

5) 1 20 «Private Asset Management» (-)
« »

«ForteBank».

1. _____.

«ForteBank»,

2. _____ «ForteBank» (-).

10 2015 « »
« » (30 2014 02/14
«ForteBank».

2015 – « », « i »
«ForteBank». «ForteBank».

31.03.2020 .

	(80 629 447 285	87,27%	-	80 629 447 285	87,27%
	87,27%					
6 915 204 003	,7,49%)					
					150 003 000 000	
					92 387 104 089	
	()	3 391 835 697	
					91 995 268 392	

3. _____.

/KASE, 13.01.20/ - "ForteBank" 10 2020 29-

KZ2C00000024 (TEBNb4) 25 494 000,00
 KZ2C00000032 (TEBNb6) 92 537 248,50
 /KASE, 03.02.20/ - "ForteBank" 03 2020 9-
 KZ2C00003374 (ASBNb27), 2 530 416 208,35

/KASE, 07.02.20/ - "ForteBank"

03 2020

1.2.29/197/36.

http://kase.kz/files/emitters/ASBN/asbn_li%D1%81ense_050220_2140.pdf

/KASE, 02.03.20/ - "ForteBank" (AQR) -
 - 28 2020 ,

"ForteBank" (AQR),

(1 2).

(AQR)

AQR

1 2019 , 1,2%

KASE –

https://kase.kz/files/emitters/ASBN/asbn_reliz_280220_1.pdf

/KASE, 26.03.20/ - "ForteBank" 26 2020
 KZ2C00000461 (TEBNb18) - 20-

4 057 259 906,26 ,
) - 3 901 211 448,33 , 20-

- 156 048 457,93

4.

31.03.2020 «Private Asset Management»

KASE	ASBNb27
ISIN	KZ2C00003374
, %	10,130
	KZT
	1 000
	50 000 000

, KZT	50 000 000 000
	49 958 859
	15.07.15 .
	F04-1
(/)	30 / 360
	27.07.15 .
,	10
	27.07.25 – 08.08.25 .

	KASE	ASBNb28
ISIN		KZ2C00003473
, %		-
		KZT
		1 000
		65 000 000
, KZT		65 000 000 000
		-
		09.10.15 .
		F04-2
(/)		30 / 360
		KASE
,		10
		-

	KASE	ASBNb29
ISIN		KZ2C00003556
, %		-
		KZT
		1 000
		18 000 000
, KZT		18 000 000 000
		-
		07.04.16 .
		F04-3
		KZT
		/
		USD
(/)		30 / 360
		KASE
,		5
		-

	KASE	TEBNb18
ISIN		KZ2C00000461
		KZT
		0,01
		1 000 000 000 000
,		23.06.10 .
		33-7
		15.03.10 .
		10
,		15.03.20 – 01.04.20 . (26 2020 .)

KASE	TEBNb3
ISIN	KZ2C00001485
	,
, %	8,000
	KZT
	0,01
	220 000 000 000
, KZT	2 200 000 000
	52 667 191 630
	23.10.2010 .
	64
(/)	30 / 360
	20.10.02 .
,	20
	20.10.22 – 22.10.22 .

KASE	TEBNb4
ISIN	KZ2C00000024
	,
, %	8,000
	KZT
	0,01
	500 000 000 000
, KZT	5 000 000 000
	63 735 000 000
	23.06.10 .
	55-1
(/)	30 / 360
	07.07.05 .
,	20
	07.07.25 – 21.07.25 .

KASE	TEBNb6
ISIN	KZ2C00000032
	,
, %	8,000
	KZT
	0,01
	400 000 000 000
, KZT	4 000 000 000
	231 343 121 250
	23.06.10 .
	55-3
(/)	30 / 360
	30.12.05 .
,	17
	30.12.22 – 18.01.23 .

KASE	TEBNb7
ISIN	KZ2C00000040
	,
, %	8,000
	KZT
	0,01
	300 000 000 000
, KZT	3 000 000 000
	218 330 866 667
	23.06.10 .

	55-4
(/)	30 / 360
	01.06.06 .
,	19
	01.06.25 – 13.06.25 .

	KASE	TEBNb8
ISIN		KZ2C00000057
		,
, %		8,000
		KZT
		0,01
	,	350 000 000 000
, KZT		3 500 000 000
		270 614 200 000
		23.06.10 .
		55-5
(/)		30 / 360
		01.06.06 .
,		16
		01.06.22 – 14.06.22 .

	KASE	TEBNb10
ISIN		KZ2C00000065
		,
, %		8,000
		KZT
		0,01
	,	450 000 000 000
, KZT		4 500 000 000
		161 189 307 035
		23.06.10 .
		55-7
(/)		30 / 360
		29.11.06 .
,		20
		29.11.26 – 11.12.26 .

	KASE	TEBNb11
ISIN		KZ2C00000073
		,
, %		8,000
		KZT
		0,01
	,	400 000 000 000
, KZT		4 000 000 000
		316 313 197 533
		23.06.10 .
		55-8
(/)		30 / 360
		29.11.06 .
,		25
		29.11.31 – 12.12.31 .

	KASE	TEBNb12
ISIN		KZ2C00000099
		,
, %		8,000

	KZT
	0,01
	800 000 000 000
, KZT	8 000 000 000
	220 061 807 000
	23.06.10 .
	33-1
(/)	30 / 360
	14.04.07 .
,	13
	14.04.20 – 27.04.20 .

	KASE	TEBNb13
ISIN		KZ2C00000081
	, %	8,000
		KZT
		0,01
		800 000 000 000
, KZT		8 000 000 000
		44 213 732 379
		23.06.10 .
		33-2
(/)		30 / 360
		14.04.07 .
,		15
		14.04.22 – 27.04.22 .

	KASE	TEBNb14
ISIN		KZ2C00000107
	, %	8,000
		KZT
		0,01
		600 000 000 000
, KZT		6 000 000 000
		96 380 319 486
		23.06.10 .
		33-3
(/)		30 / 360
		14.04.07 .
,		19
		14.04.26 – 27.04.26 .

	KASE	TEBNb15
ISIN		KZ2C00000115
	, %	8,000
		KZT
		0,01
		600 000 000 000
, KZT		6 000 000 000
		2 947 079
		23.06.10 .
		33-4
(/)		30 / 360
		14.04.07 .
,		19
		14.04.26 – 27.04.26 .

KASE	TEBNb16
ISIN	KZ000A1AT8V6
	,
, %	8,000
	KZT
	0,01
	600 000 000 000
, KZT	6 000 000 000
	448 094 895 520
	23.06.10 .
	33-5
(/)	30 / 360
	14.04.07 .
,	20
	14.04.27 – 27.04.27 .

KASE	TEBNb17
ISIN	KZ2C00000123
	,
, %	8,000
	KZT
	0,01
	600 000 000 000
, KZT	6 000 000 000
	116 510 937 500
	23.06.10 .
	33-6
(/)	30 / 360
	14.04.07 .
,	20
	14.04.27 – 27.04.27 .

KASE	ASBNb30
ISIN	KZ2C00004364
, %	4,000
	KZT
	1 000
	220 000 000
, KZT	220 000 000 000
	220 000 000
	28.08.2018 .
	F91
(/)	30 / 360
	13.09.2018 .
,	6.4
	15.12.24 – 25.12.24

KASE	TEBNe1
ISIN (Reg S)	USY2497PAD51
ISIN (144)	US34955XAA90
, %	14,000
	USD
	1,23457 (
	, KASE)
	60 750 000
, USD	75 000 127,50

	29 100 650
	30.06.10 .
(/)	30 / 360
	12
	30.06.22 .
	;
	;
	(
).
	The Bank of New York Mellon ()
	The Bank of New York Mellon S.A. ()
	(7) (
)
	:
	x 1,05375. =
5	,
,	1000 .
	7 ()
	,
	,
	1000 .
	1234,57 . .

5.

31.03.2020 .

«Private Asset

Management»

6.

ISIN	KASE		()
KZ2C00003374	ASBNb27	03.02.2020 .	2 530 416 208,35
KZ2C00003473	ASBNb28	-	-
KZ2C00003556	ASBNb29	-	-
KZ2C00004364	ASBNb30	-	-
KZ2C00001485	TEBNb3	-	-
KZ2C00000024	TEBNb4	10.01.2020 .	25 494 000,00
KZ2C00000032	TEBNb6	10.01.2020 .	92 537 248,50
KZ2C00000040	TEBNb7	-	-
KZ2C00000057	TEBNb8	-	-
KZ2C00000065	TEBNb10	-	-
KZ2C00000073	TEBNb11	-	-
KZ2C00000099	TEBNb12	-	-
KZ2C00000081	TEBNb13	-	-
KZ2C00000107	TEBNb14	-	-
KZ2C00000115	TEBNb15	-	-
KZ000A1AT8V6	TEBNb16	-	-
KZ2C00000123	TEBNb17	-	-
KZ2C00000461	TEBNb18	26.03.2020 .	156 048 457,93
XS1154028200	ASBNe14	-	-
USY2497PAD51	TEBNe1	-	-

7. ():

3 15 « » (-),
 1,2 15 :
 1) ;
 2) , .
 , ,
 (-),
 1.2.29/197/36 24 2016 . 2
 15 . , .
 (ISIN KZ2C00003374, KZ2C00003473, KZ2C00000461)
 () .

8. _____.

2, . 1 . 6 ,
 , , ,
 , , ,
 , , ,
 , , ,

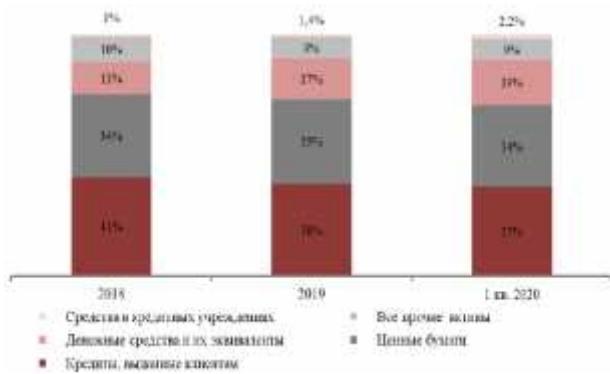
9. _____.

1 2020
 1 2020 ()
)
 1 2020 (- «
).
 1 2020 2 153 901 . , 4,1%
 2020 . 16,9% 405 870
 . 69,0% 47 653 .
 , , 1 2020 1,2% 794 828 .
 . 36,9%,
 37,9% 2019 .
 9,7% 8,4% .
 0,5% 721 966 . .
 1 2020 35,1% 33,5%.
 3,8% 1 910 633 . .
 9,4% 1 462 381 . .
 18,2% 866 685 . ,
 - 18,0% 603 700 . .
 76,5% 72,6% .
 2,9% 2020
 236 023 . ,
 84,8% ,
 - 15,2%.

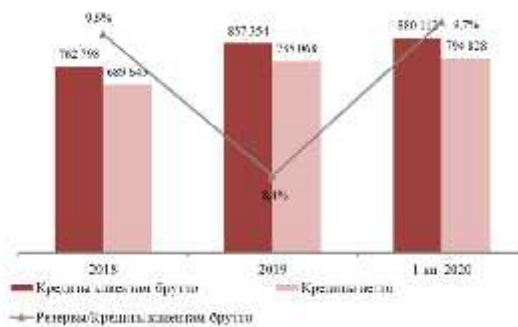
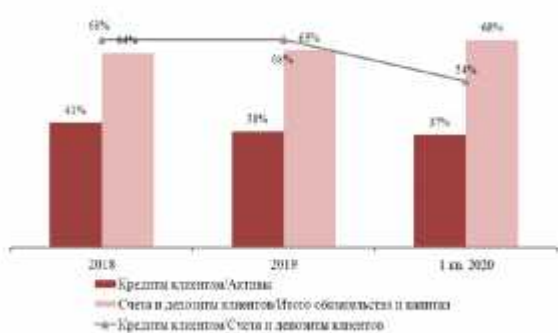
3 406 954

5 2019
2010

6,3% 243 268

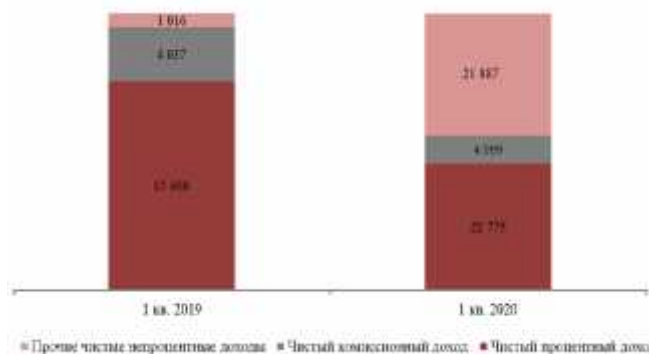



(. .)

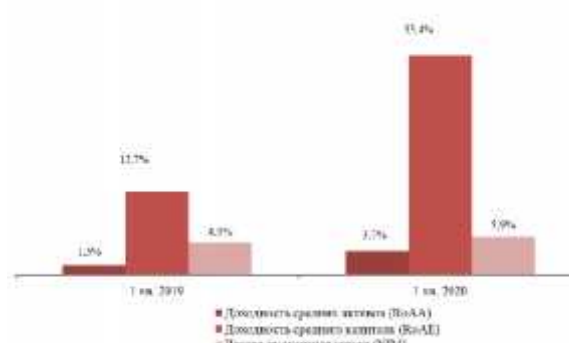
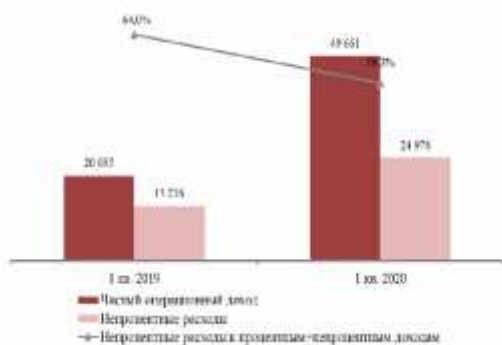


(. .)

(. .)



(. .)



PAM

()	1 2020 ()	1 2020 ()
	347 242	405 870
	28 205	47 653
	6 452	7 192
	785 068	794 828
	719 466	714 774
	-	344
	70 655	73 163
	9 839	9 784
	103 043	100 293
	2 069 970	2 153 901
	1 336 949	1 462 381
	117 806	111 444
« »	116 741	53 037
	229 263	236 023
	25 951	26 424
	1 621	6 360
	12 687	14 964
	1 841 018	1 910 633
	332 815	332 815
	21 109	21 109
	(4 438)	(5 260)
	5 858	1 304
	(126 392)	(106 700)
	228 952	243 268
	-	-
	228 952	243 268
	2 069 970	2 153 901

1 2020 45 184 . , 29,5%

1 2020 22 409 . , 16,1%

1 2019 .

46,0% 22 775 . .

5,3 26 886 .

17 956 . . 23,8% 4 999 . .

2 645 . .

812 . .

10 956 . , 88,9% 24 978 . .

17,2% 11 193 . .

6,0 . .

1 2020 19 692 . ,

1 2019 3,0 .

12,7% 33,4%, - 1,5% 3,7%.

	3 2019 ()	3 2020 ()
	34 901	45 184
	(19 301)	(22 409)
	15 600	22 775
	5 964	8 477
	(1 927)	(3 478)
()/		
	(619)	393
	23	1
()/	812	2 645
	-	17 956
	800	892
	5 053	26 886
()/	(1 814)	(10 956)
	(9 549)	(11 193)
	(1 863)	(2 829)
	-13 226	-24 978
	7 427	24 683
	(931)	(4 991)
	6 496	19 692
:		
-	6 478	19 692
-	18	-
	6 496	19 692
()		
:		
	2 904	-
-		
	-	(4 894)
-		
	(323)	-
-		
	(176)	341
-		
	(23)	(1)
()		
	2 382	(4 554)
	8 878	15 138
:		
-	8 860	15 138
-	18	-
	8 878	15 138

16,9%

33 886

41 432

- 320

405 870

	3 2019 ()	3 2020 ()
	29 182	32 359
	(13 907)	(18 504)
	5 800	8 528
	(1 927)	(3 478)
	(744)	429
	1 041	3 220
/()	(250)	(1 767)
/() :	(7 411)	(7 996)
	(2 826)	(13 622)
	3 210	10
	19 553	(311)
	-	(344)
	667	2 030
()/ :	2 468	16 966
	3 407	(623)
« »	(23 553)	(63 613)
	516	12 830
	15 226	(33 886)
	(15)	(197)
	15 211	(34 083)
	(441 384)	(98 865)
	430 194	143 764
	12 539	1
	(1 629)	(3 507)
	55	39
	-225	41 432
	-	(822)
	-	(161)
	17	1 303
	17	320
	(1 547)	50 959
	-	-
/()	13 456	58 628
	224 121	347 242
	237 577	405 870
	2 451	1 736

	01.01.2020	01.04.2020
/	0,4	0,4
/	0,7	0,8
/ , %	58,7	54,4
/	0,1	0,1

/ , %	8,4	9,7
	1 . 2019 .	1 . 2020 .
, %	4,9	5,9
, %	5,7	6,8
Cost to income, %	64,0	50,3
/	0,8	1,2
(RoAA), %	1,5	3,7
(RoAE), %	12,7	33,4
/ , %	75,5	45,9
/ , %	28,9	17,1
/ , %	24,5	54,1

: , PAM

10. /

31.03.2020

1		2 102 994 705
1000		52 455 617
1001		33 861 822
1002		4 890 750
1005		13 703 045
1050		170 130 812
1051		131 355 695
1052		32 590 469
1054	()	-851
1055		6 185 499
1100		165 637 900
1103		165 637 900
1200	,	5 707 595
1201	,	8 022 503
1205	,	-1 956
1206	,	1 638
1208	,	11 872
1209	,	-2 326 462
1250	,	36 607 979
1254	, ()	3 000 000
1256	,	31 679 999
1259	()	-166 482
1264	« »	1 957 544
1267	(,)	136 918
1400		676 581 148
1401	,	3 453 060
1403		5 239 257
1411	,	100 947 616
1417	,	586 302 512
1421		15 109
1424		29 891 446
1428	()	-70 352 263
1429	,	5 909
1434	,	-5 500 730
1435	,	26 579 232
1450	,	425 365 011
1452	,	447 039 502
1453	,	-9 464 579
1454	,	1 336 084
1456	,	3 917 001

1457		-17 462 997
1470		23 806 072
1471		22 399 549
1476		1 465 313
1477	()	-58 790
1480	,	269 460 821
1481	,	262 447 366
1482	,	-46 117
1483	,	8 203 361
1486	()	-1 143 789
1490	,	-281 129
1491	,	513 747
1494	,	14 334
1495	()	-809 210
1600		38 054 564
1602		38 054 564
1610	,	20 673 484
1610	,	20 673 484
1650/16		68 225 125
1651	()	1 840 399
1652	,	41 666 799
1653		4 527 472
1654		25 543 309
1655	,	2 755 468
1657		1 144 169
1658		441 837
1659		14 356 573
1692		-3 367 973
1693		-1 933 354
1694		-11 172 188
1695	,	-788 580
1697		-271 853
1698		-293 991
1699		-6 222 962
1700	,	57 183 905
1705		666
1710	,	38 487
1725	,	362 420
1740	,	12 110 804
1741	,	30 437 132
1744	,	77 865
1745	,	9 252 926
1746	,	4 622 476
1757	»	281 129
1790	«	1 058 922
1793		924 131
1799		134 791
1810		2 176 019
1811		127 646
1812		894
1814	-	1 560
1815		1 442
1816		71 121
1817	,	1 804 607
1818		101 858
1821		66 809
1827		82
1830		2 071 592
1831		19 046
1834	-	12
1835		194
1836		30 531
1837	,	34 535
1838		118 651
1841		4 709
1842		2 844 517

1843		48
1844		59
1845	()	-980 710
1850		73 843 101
1851		1 493 410
1854		47 174
1856		8 686 234
1860		37 141 993
1861		141 490
1867		29 865 222
1870		2 845 611
1871		57 674
1876	()	-2 874 062
1877	() ,	-3 455 324
1878	() ,	-109 517
1879	(,)	3 196
1890		14 236 167
1892		4 561 880
1894		5 562 636
1895		4 111 651
2		1 867 774 393
2010		764 096
2013		764 096
2040	,	23 361 587
2041	,	-265 146
2046	,	23 626 733
2050	,	67 765 763
2051	,	5 937
2056	,	10 941 221
2064	,	15 316 619
2066	,	41 501 986
2200		1 417 805 634
2203		425 816 311
2204		85 770 369
2205		62 156
2206		291 969 577
2207		180 120 603
2208		1 633
2211		30
2213	,	10 993 462
2215		237 931 968
2217		140 994 770
2219		7 783 675
2223	,	5 031 035
2227		2 093 356
2237		7 531 927
2239	,	-15 170 367
2240	,	36 875 129
2255	« »	53 017 007
2255	« »	53 017 007
2300		231 639 386
2301		319 345 167
2304		14 947
2305		-73 219 905
2306		-14 500 823
2400		22 394 515
2404		-60
2405		-3 739 639
2406		26 134 214
2700	,	8 313 234
2704	,	168 851
2705	,	35 654
2706	,	533 794
2707	(,)	44 229
2718		2 698
2719		293 807
2720		175

2721		1 427 919
2723		273 493
2725	« »	19 702
2730		4 383 438
2731		453 710
2756		675 764
2770	-	2 891 389
2770	-	2 891 389
2790		1 056 255
2792		1
2794		32 415
2799		1 023 839
2810		10 537
2818		10 537
2850		26 943 747
2851		1 914 263
2853	()	686
2854		2 516 745
2855		10 863
2856		50 879
2857		5 388 286
2860		466 954
2861		1 369 040
2865		263 328
2867		10 124 986
2869		329 328
2870		4 431 779
2874		50 768
2875	()	25 842
2880		2 318 636
2880		2 318 636
2890		9 492 607
2894		5 553 111
2895		3 939 496
3		235 220 312
3000		327 554 646
3001	-	332 814 808
3003		-5 260 162
3100		21 109 179
3101		21 109 179
3500		-113 443 513
3510		71 553 000
3561		-176 645
3562	()	1 824 871
3580	()	-205 102 188
3599	()	18 457 449
4		907 583 918
4050	,	40 731
4052	,	40 731
4100	,	314 556
4103	,	314 556
4200	,	68 040
4201	,	67 903
4202	,	137
4250	,	128 284
4251)	130
4254	()	107 431
4256	,	18 767
4265	,	1 956
4400	,	27 004 835
4401	,	173 259
4403	,	240 030
4411	,	2 628 470

4417		21 181 886
4424		293 383
4429		259
4434		2 487 548
4450		8 987 460
4452		2 697 539
4453		6 288 612
4454		1 309
4465	« »	196 651
4465	« »	196 651
4480		4 518 027
4481		4 517 765
4482		262
4500		10 635 734
4530	-	6 495 842
4570		3 497 136
4593		642 756
4600		8 190 261
4601		1 041 333
4602		451 855
4604	-	88 981
4605		28 427
4606		391 853
4607		457 499
4608		220 967
4611		925 756
4612		10 306
4617		18 685
4619		4 554 599
4700		813 668 235
4703		795 750 483
4709		44 514
4710		17 873 238
4730		708
4733		708
4850		38 824
4853		38 824
4890		5 953 029
4892		5 980
4895		5 947 049
4900	(,)	255 529
4900	(,)	255 529
4920		15 639 137
4921		15 427 001
4922		212 136
4950	()	11 943 877
4951	(),	48 094
4953	(),	10 714
4954	(),	294 041
4955	(),	11 534 767
4957	(),	19 755
4958	(),	36 050
4959	(),	456
5		889 126 469
5040		197 853
5046		197 853

5050	,		50 602
5056	,	,	50 602
5060	,	,	731 305
5064	,	,	386 876
5066	,	,	334 460
5069			9 969
5200	,		11 319 305
5203	,		3 095
5215	,		7 909 459
5217	,		2 719 009
5219	,		235 751
5223	,	,	255 883
5227	,		40 980
5229	(,)	,	146 804
5240		,	8 324
5250	,	« »	896 908
5250	,	« »	896 908
5300	,		7 323 877
5301	,		4 139 336
5305		,	124
5306		,	122 018
5307			2 689 245
5308		,	373 154
5400	,		447 968
5404			76
5406	,		447 892
5450			18 735 007
5451	()	,	82 699
5453	()	,	643 896
5455	()	,	17 024 877
5457	()		94 135
5464	()		855 116
5465	()		34 284
5500			7 745 512
5510	-		4
5530	-		6 213 318
5570			1 020 699
5593			511 491
5600			3 128 002
5601			83 000
5602			116 081
5603		-	9 360
5604		-	62
5606			26 691
5607			2 751 944
5608			126 873
5609			13 628
5610			363
5700			816 462 142
5703			811 711 261
5709		,	80 192
5710			4 670 689
5720			4 987 612
5721			4 759 562
5722			135 430
5729			92 620
5740			2 772 622
5741			99 800
5742			771 194
5743			95 440
5744			46 587
5745			316 322
5746			213 611
5747			1 890

5748		325 662
5749		83 716
5750		17 203
5752		39 353
5753		308 134
5754	«	453 710
5760	,	1 093 070
5761		425 903
5763		327 854
5764		14 214
5765		312 142
5766		2 607
5768		10 350
5780		1 653 171
5781		235 491
5782		145 099
5783		808 978
5784	,	125 465
5786		55 642
5787		11 991
5788		270 505
5850		642 410
5852		640 143
5854		2 267
5890		5 872 431
5892		5 960
5895		5 866 471
5900	(,)	1 488
5900	(,)	1 488
5920		913 398
5921		754 121
5922		71 045
5923		88 232
5999		4 151 786
5999		4 151 786
6		1 927 317 895
6000		467 072
6005		247 258
6010		208 951
6020		10 863
6050		1 802 565 064
6055		47 429 745
6075		1 755 135 319
6100		100 875 923
6126	,	100 875 923
6150		1 031 351
6155		821 786
6177		209 565
6400	-	22 378 485
6405	-	22 378 485
64999		1 927 317 895
6500		467 072
6505		247 258
6510		208 951
6520		10 863
6550		1 802 565 064
6555		47 429 745
6575		1 755 135 319
6600		100 875 923
6626	,	100 875 923
6650		1 031 351
6655		821 786
6677		209 565
6900	-	22 378 485
6905	-	17 724 896
6999		4 653 589
7		4 091 935 025
7100	-	1
7110	, , , ,	1
7200	-	1 845 866 832
7220	, , , ,	305 128
7250	, ()	1 845 561 704
7300	-	2 155 724 809
7303	,	2 004 297 967
7339		151 426 510

7342	Разные ценности и документы, отосланные и выданные под отчет	332
7500	Ипотечные займы, права требования по которым приняты в доверительное управление	209 565
7535	Ипотечные займы, права требования по которым приняты в доверительное управление	207 401
7536	Просроченные ипотечные займы, права требования по которым приняты в доверительное управление	771
7542	Начисленное вознаграждение по ипотечным займам, права требования по которым приняты в доверительное управление	196
7544	Просроченное вознаграждение по ипотечным займам, права требования по которым приняты в доверительное управление	1 197
7600	Активы клиентов, находящиеся в доверительном (инвестиционном) управлении	89 238 562
7611	Прочие требования	89 238 562
7810	Строящиеся (устанавливаемые) основные средства	895 256
7811	Требования по активам, переданным в лизинг (аренду)	895 256

11. Выводы, сделанные по результатам анализа

Мы провели анализ финансовой отчетности Эмитента за отчетный период. К положительным сторонам мы относим существенный рост чистого процентного дохода, чистого комиссионного дохода. Чистая процентная маржа в 1 квартале 2020 года по сравнению с аналогичным периодом прошлого года выросла с 4,9% до 5,9% в годовом выражении.

В отчетном периоде Эмитент получил чистую прибыль от модификации финансовых обязательств, не приводящей к прекращению признания в размере 17 956 млн. тенге, что существенным образом, сказалось на росте рентабельности. На наш взгляд, данная статья является неповторяющейся и без ее учета прибыль до налогообложения в отчетном периоде сократилась на 9,4% до 6 727 млн. тенге. В отчетном периоде Эмитент получил чистый денежный отток от операционной деятельности в размере 34 083 млн. тенге.

Также в отчетном периоде наблюдался рост ликвидных активов, таких как денежные средства и средства в кредитных учреждениях.

Финансовый анализ произведен на основании данных, предоставленных Эмитентом. Ответственность за достоверность предоставленной информации несет Эмитент.

**Председатель Правления
АО «Private Asset Management»**



Усеров Д.Е.