



«AsiaCredit Bank ( )» 1 2020

1, 2, 3-

1, 2-  
1-

5) 1 20 «Private Asset Management» ( - )  
« »

«AsiaCredit Bank ( )».

**1.** \_\_\_\_\_.

( )», «AsiaCredit Bank

**2.** \_\_\_\_\_ «AsiaCredit Bank ( )».

«AsiaCredit Bank ( )» ( - ) 1992 .  
« »  
2009 «AsiaCredit Bank ( )».

1.2.75/83,

	16 888 993	100,00	-	16 888 993	99,91
					19 000 000
					16 904 064
					15 071
					<b>16 888 993</b>

**3.** \_\_\_\_\_.

/KASE, 17.01.20/ - "AsiaCredit Bank ( )" 16 2020  
15- KZ2C00001766 (LARIb2),  
256 035 015,54 .

/KASE, 13.02.20/ – "AsiaCredit Bank ( )" KASE  
11 2020 . "AsiaCredit Bank ( )"

)"

– [https://kase.kz/files/emitters/LARI/lari\\_board\\_changes\\_110220\\_2.pdf](https://kase.kz/files/emitters/LARI/lari_board_changes_110220_2.pdf)

/KASE, 12.03.20/ – "AsiaCredit Bank ( ) KASE  
06 2020 . " "AsiaCredit Bank (  
)"

–  
[https://kase.kz/files/emitters/LARI/lari\\_board\\_changes\\_060320\\_2174.pdf](https://kase.kz/files/emitters/LARI/lari_board_changes_060320_2174.pdf)

/KASE, 09.04.20/ - "AsiaCredit Bank ( )" 09 2020  
13- KZ2C00002418 (LARIb3),  
245 200 000,00 .

/KASE, 06.05.20/ - KZ2C00002418 (LARIb3) "AsiaCredit Bank  
( )"  
29 2020 . KASE –

–  
[https://kase.kz/files/emitters/LARI/lari\\_other\\_doc\\_290420\\_2690.pdf](https://kase.kz/files/emitters/LARI/lari_other_doc_290420_2690.pdf)

#### 4. \_\_\_\_\_.

##### 01.04.2020 «Private Asset Management»

KASE	LARIb2
ISIN	KZ2C00001766
, %	13%
	KZT
	1
	10 000 000 000
, KZT	10 000 000 000
	3 939 000 239
	22.05.2012 .
	D88-1
( / )	30 / 360
	16.07.2012 .
	9
	16.07.2021 . 26.07.2021 .

KASE	LARIb3
ISIN	KZ2C00002418
, %	8%
	KZT
	1
	10 000 000 000
, KZT	10 000 000 000
	6 130 000 000
	12.09.2013 .
	D88-2
( / )	30 / 360
	30.09.2013 .
	8,5
	30.03.2022 . 12.04.2022 .

KASE	LARIb4
ISIN	KZ2C00002459
, %	8%
	KZT

	1
	10 000 000 000
, KZT	10 000 000 000
	0
	18.10.2013 .
	D88-3
( / )	30 / 360
	21.11.2013 .
,	8
	21.11.2021 . 01.12.2021 .

	<b>KASE</b>	<b>LARib5</b>
ISIN		KZ2C00002848
, %		8%
		KZT
		1
, KZT		50 000 000 000
		50 000 000 000
		0
		22.05.2012 .
		56-1
( / )		30 / 360
		21.10.2014 .
,		10
		11.11.2024 . 20.11.2024 .

	<b>KASE</b>	<b>LARib6</b>
ISIN		KZ2C00003481
, %		12%
		KZT
		1
, KZT		10 000 000 000
		10 000 000 000
		0
		25.11.2015 .
		F16-1
( / )		30 / 360
		14.12.2015 .
,		10
		14.12.2025 . 23.12.2025 .

**5.** \_\_\_\_\_ ,  
 \_\_\_\_\_ .

«AsiaCredit Bank ( )» .

**6.** \_\_\_\_\_ .

ISIN	KASE		( )
KZ2C00001766	LARib2	16.01.2020	256 035 015,54
KZ2C00002418	LARib3	09.04.2020	245 200 000,00
KZ2C00002459	LARib4	-	-

KZ2C00002848	LARIb5	-	-
KZ2C00003481	LARIb6	-	-

**7. \_\_\_\_\_ (\_\_\_\_\_):**

1.

— , 14 . ,

2.

, 25 . ( , ,

3.

4.

, , , 1-2, 3-4,

3-

([www.asiacreditbank.kz](http://www.asiacreditbank.kz))

3-

30 ( ) , ,

3-

01.04.2020 .

(\_\_\_\_\_).

**8. \_\_\_\_\_:**

2, . 1 . 6 ,

**9. \_\_\_\_\_:**

**1 2020**

- 2020

65 678 498 . , 3,9%

2,3% 48 409 155 . ,

73,7%

72,5%

1,7% 53 362 241 . ,

2,2% 4 165 683 . ,

1,0% 9 118 769 .

15,9%

2,1% 582 300 . .

, 52,9% 886 249 . .

456 840 .

5 623  
76,7% 150 011

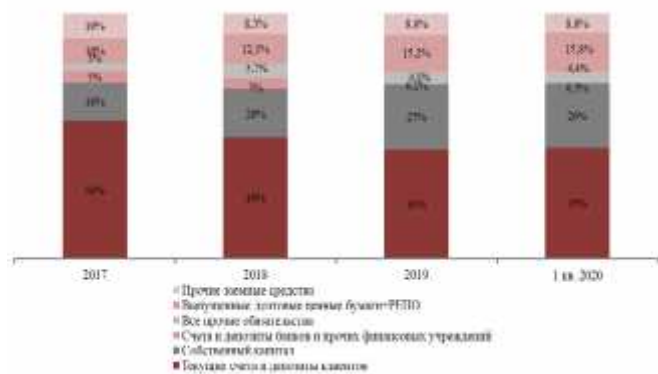
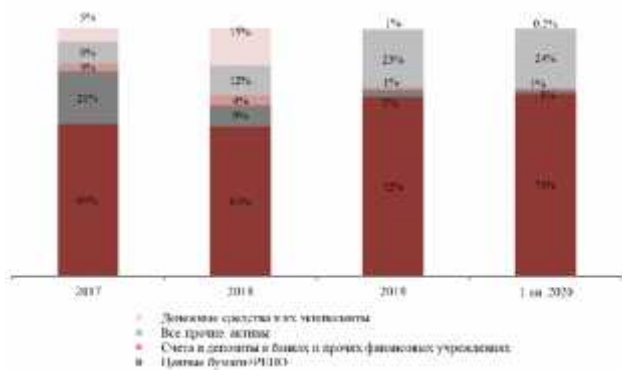
3,3% 48 506 110  
2,3% 29 732 140  
13,7% 7 105  
2,0% 22 626 400

740

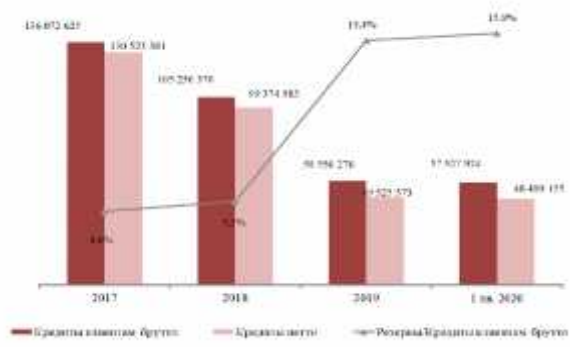
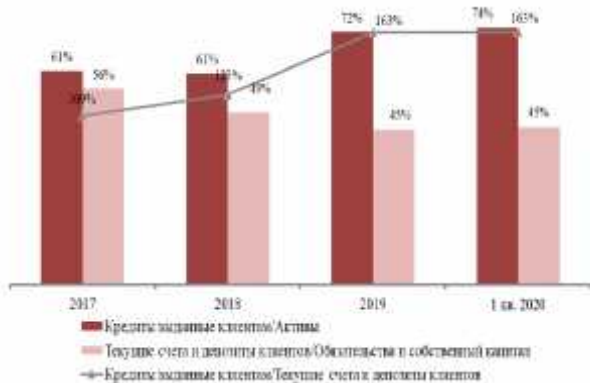
61,3%,

60,6%

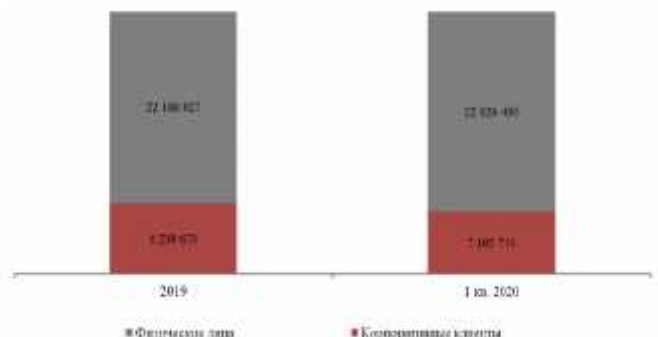
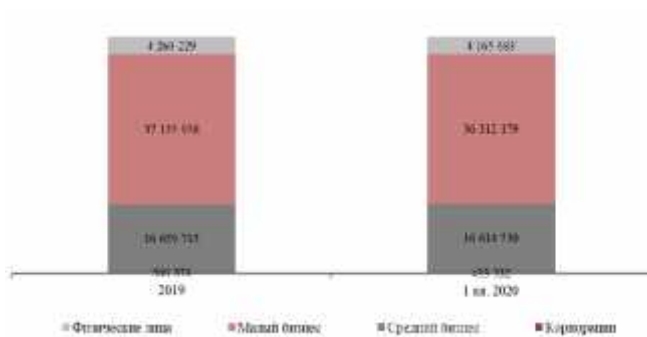
3,8 164 508  
5,5% 17 172 388

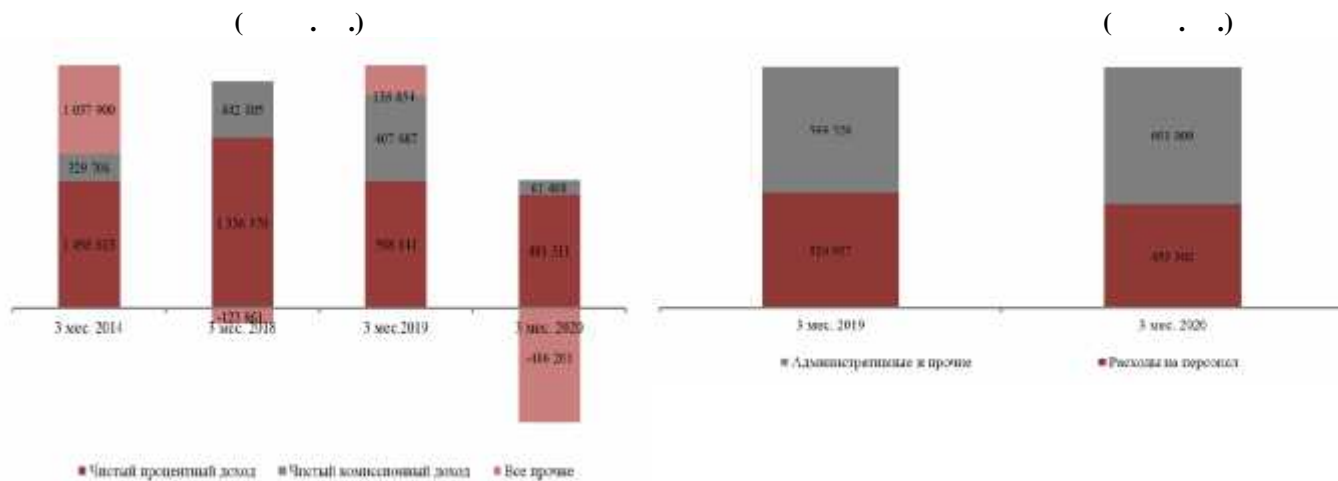


( . . )

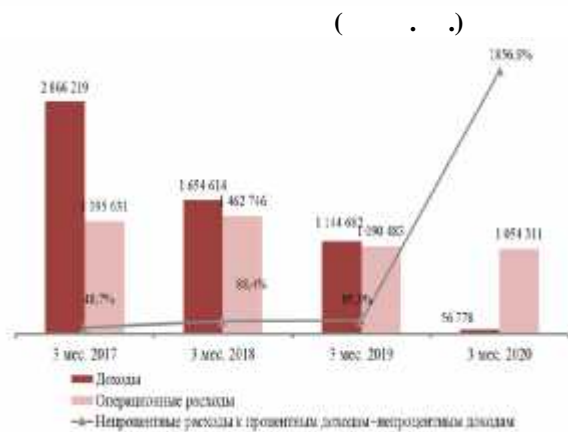


( . . )

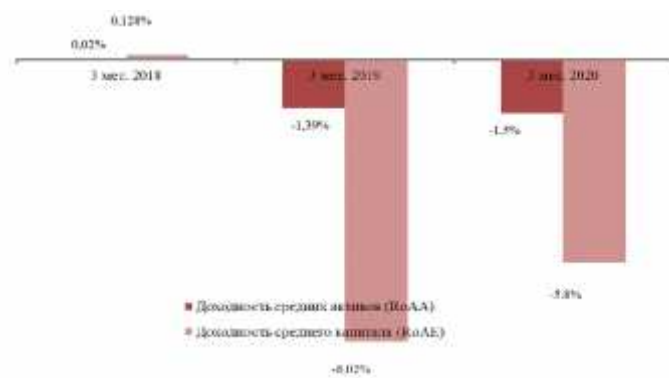




■ Чистый процентный доход ■ Чистый комиссионный доход ■ Все прочие



■ Доходы  
■ Операционные расходы  
— Непоцентные расходы к процентным доходам-неттоделам доходам



■ Доходность среднего актива (RoAA)  
■ Доходность среднего капитала (RoAE)

Рис. 1. Показатели эффективности деятельности ПАО «Сбербанк России» за 3 месяца 2018, 2019 и 2020 годов

	31	
	2019	2020
Доходы	644 437	150 011
Операционные расходы	594 594	582 300
Доходы от операций с ценными бумагами и операциями с ценными бумагами и операциями с ценными бумагами	1 883 303	886 249
Операционные расходы от операций с ценными бумагами и операциями с ценными бумагами	5 623	456 840
Доходы от операций с ценными бумагами и операциями с ценными бумагами	49 525 573	48 409 155
Операционные расходы от операций с ценными бумагами и операциями с ценными бумагами	144 412	116 550
Доходы от операций с ценными бумагами и операциями с ценными бумагами	4 480 980	4 400 861
Операционные расходы от операций с ценными бумагами и операциями с ценными бумагами	5 744 952	5 347 951
Доходы от операций с ценными бумагами и операциями с ценными бумагами	5 300 300	5 328 581
Операционные расходы от операций с ценными бумагами и операциями с ценными бумагами	<b>68 324 174</b>	<b>65 678 498</b>
Доходы от операций с ценными бумагами и операциями с ценными бумагами	42 860	164 508
Операционные расходы от операций с ценными бумагами и операциями с ценными бумагами	5 988 851	5 239 473
Доходы от операций с ценными бумагами и операциями с ценными бумагами	30 419 606	29 732 140
Операционные расходы от операций с ценными бумагами и операциями с ценными бумагами	10 403 347	10 404 909
Доходы от операций с ценными бумагами и операциями с ценными бумагами	440 456	440 456
Операционные расходы от операций с ценными бумагами и операциями с ценными бумагами	5	0
Доходы от операций с ценными бумагами и операциями с ценными бумагами	57 936	48 852
Операционные расходы от операций с ценными бумагами и операциями с ценными бумагами	2 805 378	2 475 772
Доходы от операций с ценными бумагами и операциями с ценными бумагами	<b>50 158 439</b>	<b>48 506 110</b>
Операционные расходы от операций с ценными бумагами и операциями с ценными бумагами	16 888 993	16 888 993
Доходы от операций с ценными бумагами и операциями с ценными бумагами	2 333	2 333

	(196 800)	(170 628)
	1 031 246	1 031 246
	282 513	282 513
	157 450	-862 069
:	<b>18 165 735</b>	<b>17 172 388</b>
:	<b>68 324 174</b>	<b>65 678 498</b>

3 2020 1 250 357 , 36,6%

3 2020 768 846 , 44,0%

19,5% 481 511 .

61 468 , 84,9%

3 2020 56 778 . 1  
95,0% 5 904

995 751 13,0% 453 302 , 5,5% 601 009 .

3 2020 1 019 519 , 50,1%

	2019	2020
( )	31	31
	( )	( )
	1 971 657	1 250 357
	(1 373 516)	(768 846)
	<b>598 141</b>	<b>481 511</b>
	702 322	79 910
	(294 635)	(18 442)
	<b>407 687</b>	<b>61 468</b>
( )/	220 758	425 451
( )/	(140 438)	(745 667)
/( )		
	32 275	(227 611)
	26 259	61 626
	<b>1 144 682</b>	<b>56 778</b>
	(1 995 751)	5 904
	(520 957)	(453 302)
	(569 526)	(601 009)
	<b>(1 941 552)</b>	<b>(991 629)</b>
	(102 558)	(27 890)
	<b>(2 044 110)</b>	<b>(1 019 519)</b>

	149 858	33 576
	(32 275)	(7 404)
( )/	<b>117 583</b>	<b>26 172</b>
	<b>(1 926 527)</b>	<b>(993 347)</b>

150 011 .  
76,7%.  
284 808 . .  
1 268 . .  
784 522 . .  
784 522 . .

( . )	2019	2020
	2 583 675	373 224
	(1 245 044)	(737 381)
	699 858	81 372
	(274 482)	(30 683)
	199 076	(31 389)
	24 924	11 162
	32 527	65 106
( )/	(1 015 954)	(977 396)
	3 513 636	75 562
	(841 536)	772 332
	5 055 510	2 667 969
	136 630	177 333
	(1 814 596)	11 286
/( )	(3 646 663)	123 283
	(712 263)	(1 832 073)
	2 000 000	-
	(118 729)	(166 443)
	(591 414)	(298 428)
/( )	<b>3 985 155</b>	<b>284 836</b>



	(16)	(28)
/( )	<b>3 985 139</b>	<b>284 808</b>
	(334 723)	(1 472)
	50 089	204
		-
	<b>(284 634)</b>	<b>(1 268)</b>
	756	-
	(1 880 532)	(784 522)
		-
	<b>(1 879 776)</b>	<b>(784 522)</b>
/( )	<b>1 820 729</b>	<b>(500 982)</b>
	(261 327)	6 556
	18 738 221	644 437
	<b>20 297 623</b>	<b>150 011</b>

	2019 .	1 . 2020 .
%	1,8	1,1
%	2,6	1,6
/	0,72	0,74
( )	47,48%	51,13%
90 ( )	17,70%	47,20%
/	0,61	0,61
/	162,8%	162,8%
/	0,27	0,26
/ , %	15,42	15,85
(k4) ( >0,3) ( )	0,191	0,057
(k4-1) ( >1) ( )	1,485	1,926
(k4-2) ( >0,9) ( )	0,972	0,892
(k1) >0,06)		
( )	0,237	0,236
(k2) >0,12)		
( )	0,237	0,236
	0,165	0,205
	1,03	0,964
	<b>3 . 2019</b>	<b>3 . 2020</b>
, %	0,76	0,95
, %	0,91	0,79
Cost to income,%	95,3	1856,9
/ , %	0,7	1,6
(RoAA), %	-1,4	-1,5

(RoAE), %	-8,0	-5,8
/ , %	52,3	848,1
/ , %	35,6	108,3
		PAM

**10.**

**31.03.2020**

1		65 853 227
1000		128 784
1001		128 784
1050		127 089
1051		2 278
1052		11 912
1054	( )	-2
1055		112 901
1250		469 382
1259	( )	-7
1264	« »	89 534
1267	( , )	379 855
1400		32 959 265
1411		1 292 813
1417		34 016 414
1420		753
1424		6 627 011
1428	( )	-8 927 064
1434		-50 662
1450		859 529
1452		1 105 000
1453		-50 953
1457		-194 518
1470		295 841
1471		295 641
1476		200
1490		705 119
1491		844 082
1492		-138 963
1600		6 824 506
1602		6 824 506
1610		10 661
1610		10 661
1650/16		4 400 861
1652		4 468 604
1653		547 524
1654		760 163
1657		110 689
1658		43 755
1659		1 162 549
1692		-639 617
1693		-481 835
1694		-661 345
1697		-93 887
1698		-42 884
1699		-772 855
1700		15 275 949
1705		78
1740		12 932 954
1741		2 316 397
1746		26 520
1790		106 915
1793		148
1799		106 767
1810		15 521
1811		142

1816		35
1817		29
1818		15 315
1830		7
1831		578
1836		9 418
1837		274
1838		252
1841		30
1845	( )	-10 545
1850		3 216 958
1851		802 621
1854		731
1856		520 000
1860		167 935
1861		80 015
1867		1 802 959
1877	( )	-390 809
1878	( )	-140 268
1879	( , )	373 774
1890		456 840
1892		456 840
2		48 675 450
2050		5 165 050
2066		5 139 147
2068		25 903
2120		163 686
2123	( )	86 000
2124	( )	75 000
2130		2 686
2200		29 912 456
2203		5 511 291
2204		1 946 379
2205		21 790
2206		3 865 759
2207		15 523 139
2208		888
2211		448
2213		67 953
2215		1 000
2217		901 611
2219		5 727
2223		985
2237		18 743
2238		529
2239		-228 944
2240	( , )	2 275 158
2300		10 054 450
2301		43 030 009
2305		-14 550
2306		-32 961 009
2400		0
2405		-9 980 690
2406		9 980 690
2700		429 974
2701		822
2706		50 738
2707	( , )	1 717
2719		605
2721		191
2723		1 757
2730		350 459
2741		23 685
2770	-	68 699
2770	-	68 699
2790		7 168
2794		4 989

2799		2 179
2810		15 945
2812		14 465
2818		1 480
2850		2 858 022
2851		61 255
2854		8 774
2856		5 200
2857		426 020
2860		428 322
2861		31 705
2865		1 218 722
2867		93 789
2869		53 929
2870		530 306
3		17 177 777
3000		16 888 993
3001	-	16 904 064
3003		-15 071
3100		2 333
3101		2 333
3500		286 451
3510		282 513
3540		1 031 246
3561		-194 518
3562	( )	23 880
3580	( )	160 929
3599	( )	-1 017 599
4		9 883 564
4050	,	6
4052	,	6
4400	,	1 106 449
4411	,	32 085
4417	,	1 038 705
4420	,	27
4424	,	28 756
4429	,	626
4434	,	6 223
4440	,	27
4450	,	37 337
4452	,	33 542
4453	,	3 795
4490	,	96 092
4492	,	96 092
4500		640 946
4530	-	18 226
4570		622 720
4600		67 808
4601		7 115
4602		622
4604	-	814
4606		31 643
4607	,	7 240
4608		10 517
4611		6 826
4617		2 287
4619		744
4700		5 707 748
4703		5 707 748
4730		194
4734		194
4890		20 258
4895		20 258
4900	( , )	34 146
4900	( , )	34 146
4920		128 588
4921		79 890

4922			48 698
4950	( )		2 043 992
4951	( ),		10
4953	( ),		8 564
4954	( ),		10 148
4955	( ),		1 966 294
4957	( ),		334
4958	( ),		58 642
5			10 901 163
5060			46 028
5066			46 002
5068			26
5120			2 062
5126	)	(	1 402
5127	)	(	660
5200			444 520
5203			3 704
5215			82 247
5217			355 716
5219			51
5223			831
5229	( , )		1 294
5236			677
5300			257 596
5301			250 617
5307			6 979
5450			2 038 088
5451	( )		5
5453	( )		2 536
5455	( )		1 987 233
5457	( )		2 803
5464	( )		17 034
5465	( )		28 477
5500			394 759
5510	-		221 815
5530	-		7 064
5570			165 880
5600			42 631
5601			2 160
5602			21 945
5607			4 365
5608			14 161
5700			6 464 577
5703			6 464 577
5720			421 133
5721			360 648
5722			15 517
5729			44 968
5730			5 796
5733			5 796
5740			275 925
5741			9 076
5742			67 985
5743			544
5744			1 068
5745			363
5746			39 705
5747			240
5748			45 046
5749			640
5750			4 000
5752			325
5753			25 933
5754	«	»	81 000

