



«AsiaCredit Bank ()» 2 2020

1, 2, 3-

1, 2-
1-

5) 1 20 «Private Asset Management» (-)
« »

«AsiaCredit Bank ()».

1. _____.

()», «AsiaCredit Bank

2. _____ «AsiaCredit Bank ()».

«AsiaCredit Bank ()» (-) 1992 .
« ».

2009 «AsiaCredit Bank ()».

1.2.75/83, .

	16 888 993	100,00	-	16 888 993	99,91
					19 000 000
					16 904 064
					15 071
					16 888 993

3. _____.

/KASE, 09.04.20/ - "AsiaCredit Bank ()" 09 2020
13- KZ2C00002418 (LARIb3),
245 200 000,00 .

/KASE, 06.05.20/ - KZ2C00002418 (LARIb3) "AsiaCredit Bank
()"

29 2020
- KASE -

https://kase.kz/files/emitters/LARI/lari_other_doc_290420_2690.pdf

/KASE, 19.05.20/ -

15 2020

KZ2C00002418 (LARIb3) "AsiaCredit Bank ()"

- 8 6 ;
- 8,00 %
13,00 %

KASE – http://kase.kz/files/emitters/LARI/larif9_LARIb3_izm_150520.pdf

/KASE, 21.05.20/ - "AsiaCredit Bank ()" 15

2020 "AsiaCredit Bank ()".

"AsiaCredit Bank ()"

https://kase.kz/files/emitters/LARI/lari_board_changes_150520_2875.pdf

/KASE, 25.06.20/ -

"AsiaCredit Bank ()" 2019

KASE – https://kase.kz/files/emitters/LARI/larif6_2019_cons_rus.pdf

/KASE, 03.07.20/ - "AsiaCredit Bank ()"

2019

2019

"BDO Kazakhstan";

https://kase.kz/files/emitters/LARI/lari_decision_sole_shareholder_290620_3303.pdf

4. _____.

01.07.2020 «Private Asset Management»

KASE	LARIb2
ISIN	KZ2C00001766
, %	13%
	KZT
	1
	10 000 000 000
, KZT	10 000 000 000
	3 939 000 239
	22.05.2012 .
	D88-1
(/)	30 / 360
	16.07.2012 .
	9
	16.07.2021 . 26.07.2021 .

KASE	LARib3
ISIN	KZ2C00002418
, %	8%
	KZT
	1
	10 000 000 000
, KZT	10 000 000 000
	6 130 000 000
	12.09.2013 .
	D88-2
(/)	30 / 360
	30.09.2013 .
	8 6
	30.03.2022 . 12.04.2022 .

KASE	LARib4
ISIN	KZ2C00002459
, %	8%
	KZT
	1
	10 000 000 000
, KZT	10 000 000 000
	0
	18.10.2013 .
	D88-3
(/)	30 / 360
	21.11.2013 .
	8
	21.11.2021 . 01.12.2021 .

KASE	LARib5
ISIN	KZ2C00002848
, %	8%
	KZT
	1
	50 000 000 000
, KZT	50 000 000 000
	0
	22.05.2012 .
	56-1
(/)	30 / 360
	21.10.2014 .
	10
	11.11.2024 . 20.11.2024 .

KASE	LARib6
ISIN	KZ2C00003481
, %	12%
	KZT
	1
	10 000 000 000
, KZT	10 000 000 000
	0
	25.11.2015 .
	F16-1
(/)	30 / 360

	14.12.2015 .
	10
	14.12.2025 . 23.12.2025 .

5. _____ .

«AsiaCredit Bank ()»

6. _____ .

ISIN	KASE		()
KZ2C00001766	LARIB2	-	-
KZ2C00002418	LARIB3	09.04.2020	245 200 000,00
KZ2C00002459	LARIB4	-	-
KZ2C00002848	LARIB5	-	-
KZ2C00003481	LARIB6	-	-

7. _____ () .

1.

-

14

2.

25

3.

4.

1-2,

3-4,

3-

(www.asiacreditbank.kz)

3-

30 ()

3-

01.07.2020 .

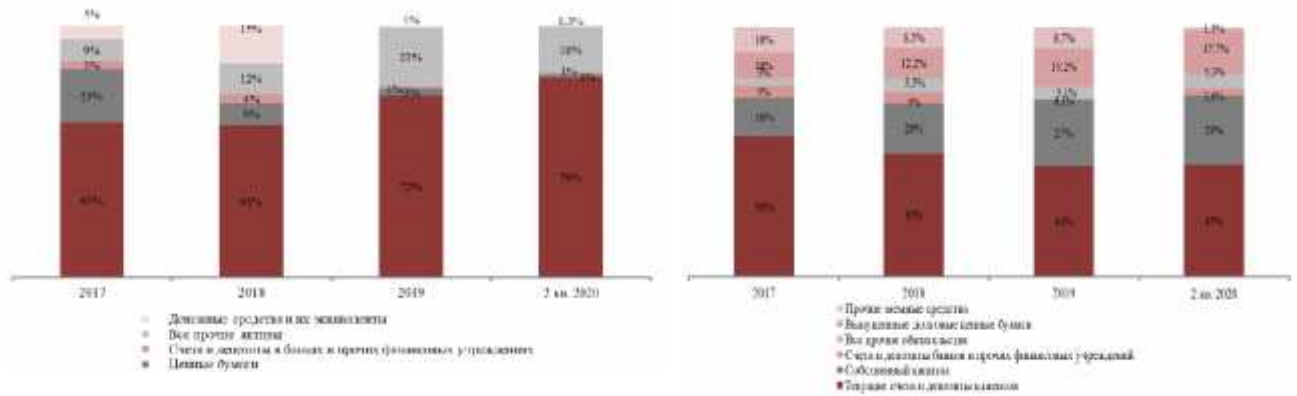
() .

8. _____ .

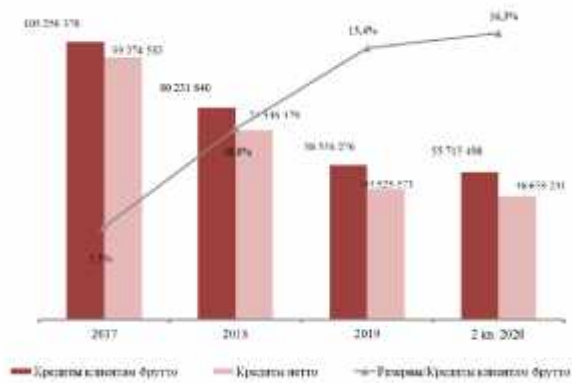
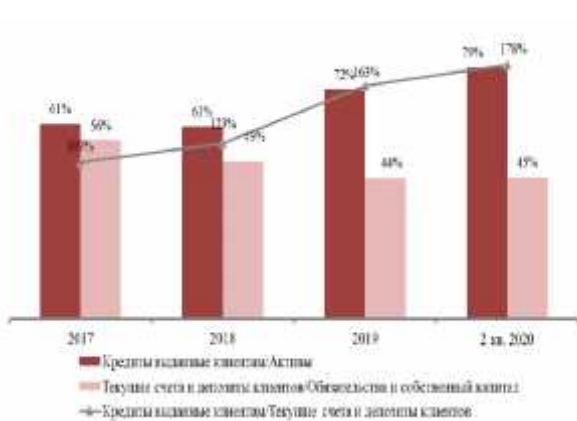
2, . 1 . 6

- 2020

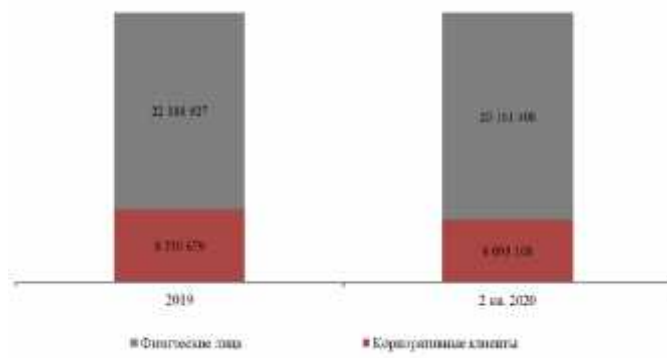
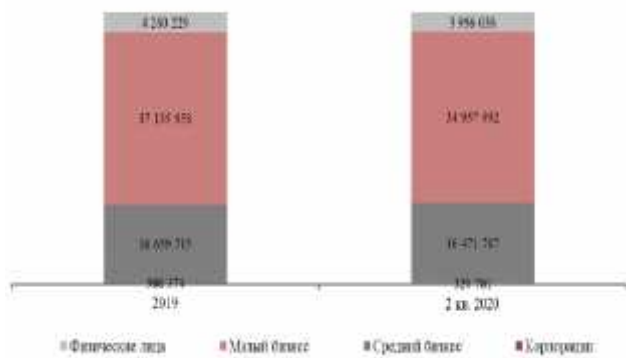
			58 940 045	,		14,1%
					5,8%	46 658 231
					79,2%	72,2%
					4,7%	51 759 460
					7,1%	3 956 038
					0,3%	9 057 267
		16,3%				
			41,9%	345 489		
						53,1%
883 365						
	77,3%		1 017 957			
	75,9%	155 343				
					15,6%	42 507 398
						42 860 1 769 509
					13,7%	26 254 516
					26,6%	6 093
108					9,1%	20 161 408
	61,8%,					
			60,4%			
					9,9%	16 432 647



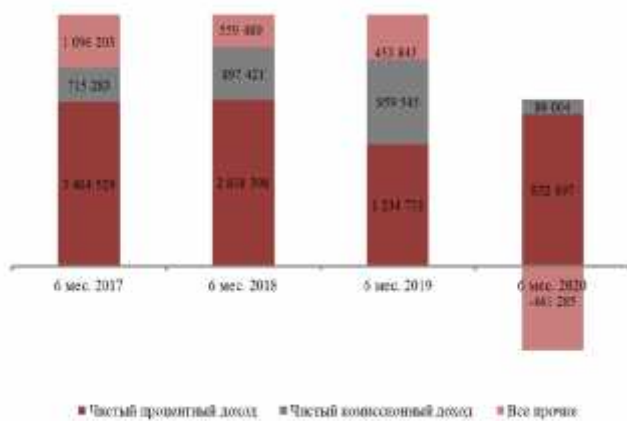
(. .)



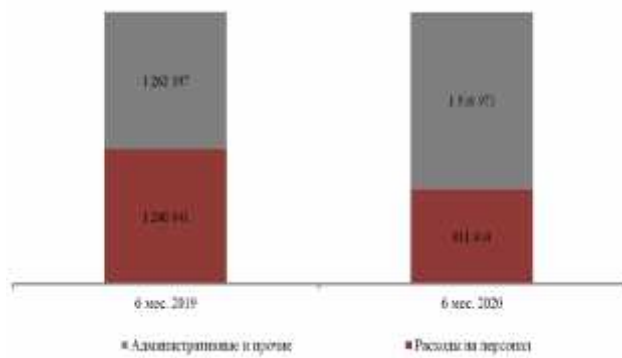
(. .)



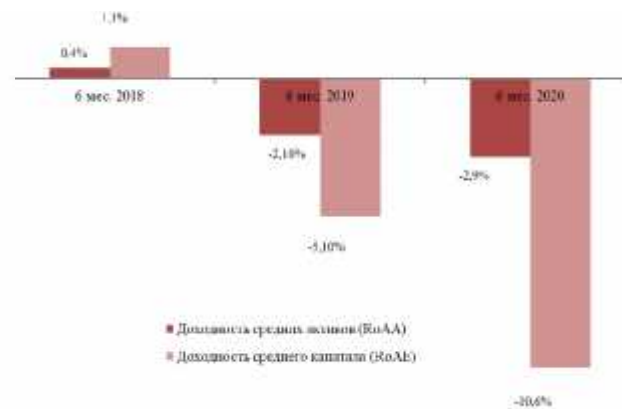
(. .)



(. .)



(. .)



: , PAM

	31	2019	30	2020
()	()	()	()	()
		644 437		155 343
		594 594		345 489
		1 883 303		883 365
		5 623		164 510
		49 525 573		46 658 231
		255 970		337 899
		4 480 980		1 017 957
		179 633		116 289
		5 744 952		4 944 389
		5 300 300		4 316 573
:		68 615 365		58 940 045
		42 860		1 769 509
		5 988 851		766 164
		30 419 606		26 254 516
		0		330 615
		5		0
		10 403 347		10 417 601
		197 706		137 211
		455 817		455 817
		57 936		35 642
		2 805 378		2 340 323
:		50 371 506		42 507 398
		16 888 993		16 888 993
		2 333		2 333
		(196 800)		(162 409)
		1 031 246		204 009
		282 513		282 513
		235 574		(782 792)
:		18 243 859		16 432 647
:		68 615 365		58 940 045

6 2020 2 333 457 . , 40,7%

6 2020 1 500 560 . , 44,4%

32,5% 832 897 . .

6 2020 451 616 . . 6 . 2020
82,3% 52 503 . 2 243 458 .
34,6% 811 414 . ,
20,2% 1 516 971 . .

19,2%

6

2020

1 845 603

()	2018 30 ()	2020 30 ()
	3 932 873	2 333 457
	(2 698 142)	(1 500 560)
	1 234 731	832 897
	1 459 035	115 740
	(599 490)	(35 736)
	859 545	80 004
()/	151 299	(203 409)
()/	55 934	(163 753)
/()		
,	32 892	(227 612)
	213 718	133 489
	2 548 119	451 616
	(2 243 458)	(52 503)
	(1 240 041)	(811 414)
	(1 262 197)	(1 516 971)
	(2 197 577)	(1 929 272)
	(86 160)	83 669
	(2 283 737)	(1 845 603)
,		
,	201 634	(193 221)
,	(32 892)	227 612
()/ ,	168 742	34 391
	(2 114 995)	(1 811 212)

155 343

75,9%.

4 389 866

331 415

5 210 765

5 210 765

()	30 2019 ()	2020 30 ()
-----	-------------------	-------------------

	3 652 077	767 509
	(2 582 729)	(1 437 275)
	1 504 175	102 555
	(578 335)	(57 286)
	71 614	(37 304)
	177 063	21 226
	308 077	138 328
	(2 422 147)	(2 517 266)
()/		
	3 707 149	274 665
,	1 100 499	-
,	(2 088 504)	772 331
,	6 767 536	8 627 198
	134 992	1 004 495
	(86 124)	996 438
/()		
	(5 146 192)	1 731 508
	(11 493 898)	(4 516 944)
,	4 000 003	(60 495)
	(117 092)	(999 998)
	(499 542)	(421 560)
/()		
	(3 591 378)	4 388 126
	(100 036)	1 740
/()		
	(3 691 414)	4 389 866
	-	330 993
	50 205	422
,		-
	50 205	331 415
	756	-
	(3 170 645)	(5 210 765)
		-
	(3 169 889)	(5 210 765)
/()		
	(6 811 098)	(489 484)
	(233 179)	390
	17 637 722	644 437
	10 593 445	155 343

:

	2019 .	2 . 2020 .
%	1,8	0,8
%	2,6	1,3
/	0,72	0,79
90 ()	9,46%	16,26%
/	0,60	0,62
/	162,8%	177,7%
/ , %	0,27	0,28
	15,42	16,26
(k4) (>0,3) ()	0,191	0,056
(k4-1) (>1) ()	1,485	1,058
(k4-2) (>0,9) ()	0,972	0,348
(k1) >0,06) ()	0,237	0,264
(k2) >0,12) ()	0,237	0,264
	0,165	0,257
	1,03	0,925
	6 . 2019	6 . 2020
, %	1,57	1,67
, %	1,62	1,18
Cost to income, %	98,2	515,6
/ , %	2,3	3,7
(RoAA), %	-2,1	-2,9
(RoAE), %	-5,1	-10,64
/ , %	48,5	184,4
/ , %	33,7	17,7

: , PAM

10.

/

30.06.2020

1		59 002 666
1000		130 280
1001		129 780
1002		500
1050		23 235
1051		924
1052		22 312
1054	()	-1
1250	,	345 472
1259	() ,	-5
1267	, (,)	345 477
1400		30 488 597
1411	,	353 874
1417	,	31 903 126
1420		612
1424		7 137 943
1428	() ,	-8 861 401
1434	,	-45 557
1450	,	873 220
1452	,	1 105 000
1453	,	-47 861
1457	,	-183 919
1470		295 841
1471		295 641
1476		200
1490	,	698 704
1491	,	827 644
1492	,	-128 940
1600		5 434 169

1602		5 434 169
1610	,	10 661
1610	,	10 661
1650/16		1 134 246
1652	,	821 457
1653		547 524
1654		760 164
1655	,	357 299
1657		110 689
1658		43 755
1659		1 164 472
1692		-316 217
1693		-493 354
1694		-669 635
1695	,	-241 010
1697		-99 606
1698		-43 478
1699		-807 814
1700	,	16 004 143
1705		73
1740	,	13 066 519
1741	,	2 927 606
1746	,	9 945
1790		128 345
1793		97
1799		128 248
1810		15 506
1811		131
1816		33
1817	,	25
1818		15 316
1821		1
1830		6
1831		593
1836		24 087
1837	,	238
1838		346
1841		30
1845	()	-25 288
1850		3 255 731
1851		842 261
1854		217
1856		520 051
1860		172 090
1861		79 797
1867		1 806 637
1877	() ,	-391 231
1878	() ,	-126 996
1879	(,)	352 905
1890		164 510
1892		164 510
2		42 658 007
2010		612 999
2013		612 999
2050	,	738 806
2066	,	662 649
2068	,	76 157
2120		1 155 878
2123	()	151 878
2125	,	1 004 000
2200		26 569 617
2203		4 698 431
2204		2 110 039
2205		19 700
2206		3 579 686
2207		14 351 270
2208		751
2211		404

2213	,	64 798
2217		809 071
2219		5 720
2223	,	955
2227		137 211
2237		39 950
2238	,	504
2239	,	-228 145
2240	,	979 272
2300	(,)	10 061 725
2301		43 030 009
2305		-7 275
2306		-32 961 009
2400		0
2405		-9 980 690
2406		9 980 690
2700	,	388 221
2701		632
2706	,	4 671
2707	(,)	1 717
2719		661
2721		219
2723	,	1 758
2730		355 876
2741		22 687
2770	-	97 548
2770	-	97 548
2790		6 400
2794		4 089
2799		2 311
2810		6 636
2812		4 553
2818		2 083
2850		2 689 562
2851		467 190
2854		24 262
2856		5 200
2857		426 020
2860		503 492
2861		39 676
2865		628 783
2867		106 188
2869		37 339
2870		449 411
2874		2 001
2890		330 615
2892		330 615
3		16 344 659
3000		16 888 993
3001	-	16 904 064
3003		-15 071
3100		2 333
3101		2 333
3500		-546 667
3510		282 513
3540		204 009
3561	,	-183 919
3562	()	21 500
3580	()	970 093
3599	()	-1 840 863
4		17 515 266
4050	,	19
4052	,	19
4400	,	2 140 420
4411	,	45 606
4417	,	2 004 452
4420	,	49
4424	,	77 309

4429		735
4434		12 217
4440		52
4450		57 004
4452		50 117
4453		6 887
4490		122 575
4492		122 575
4500		1 194 002
4530	-	30 057
4570		1 163 945
4600		115 475
4601		14 813
4602		623
4604	-	1 580
4606		58 199
4607		12 641
4608		13 750
4611		8 503
4617		4 130
4619		1 236
4700		11 511 710
4703		11 511 710
4730		573
4734		573
4890		20 535
4895		20 535
4900	(,)	42 068
4900	(,)	42 068
4920		173 362
4921		80 470
4922		92 892
4950	()	2 137 523
4951	(),	14
4953	(),	14 045
4954	(),	12 527
4955	(),	2 033 415
4957	(),	1 980
4958	(),	75 542
5		19 356 129
5060		73 111
5066		73 111
5120		25 635
5126)	13 029
5127)	12 606
5200		855 747
5203		7 344
5215		165 929
5217		667 093
5219		108
5223		831
5227		11 672
5229	(,)	1 294
5236		1 476
5300		515 489
5301		501 235
5307		14 254
5450		2 190 026
5451	()	6
5453	()	8 313
5455	()	2 112 375
5457	()	20 131

5464	()	17 033
5465	()	32 168
5500		1 560 697
5510	-	221 816
5530	-	8 831
5570		1 330 050
5600		69 224
5601		4 982
5602		33 488
5607		8 473
5608		22 281
5700		11 696 689
5703		11 696 689
5720		754 733
5721		673 173
5722		27 604
5729		53 956
5730		5 796
5733		5 796
5740		489 112
5741		14 112
5742		117 233
5743		616
5744		1 141
5745		8 965
5746		76 982
5747		228
5748		76 798
5749		640
5750		8 000
5752		605
5753		46 373
5754	« »	137 419
5760	,	218 411
5761		79 090
5763		47 498
5764		480
5765		87 312
5766		1 297
5768		2 734
5780		230 350
5781		26 138
5782		23 265
5783		18 038
5784		76 691
5786		13 747
5787		1 187
5788		71 284
5850		398 656
5852		379 962
5854		18 694
5890		58 412
5895		58 412
5900	(,)	57 970
5900	(,)	57 970
5920		239 740
5921		71 560
5922		105 128
5923		63 052
5999		-83 669
5999		-83 669
6		35 608 250
6050		27 677 705
6055		4 361 711
6075		23 315 994
6100		400 250
6126		400 250
6400	-	7 530 295
6405	-	7 530 295
64999		35 608 250
6550		27 677 705
6555		4 361 711
6575		23 315 994
6600		400 250

6626	Условные обязательства по отзывным займам, предоставляемым в будущем	400 250
6900	Счета по купле-продаже валютных ценностей	7 530 295
6905	Условные обязательства по купле-продаже иностранной валюты	7 696 400
6999	Позиция по сделкам с иностранной валютой	-166 105
7	СЧЕТА МЕМОРАНДУМА	458 652 914
7100	Мемориальные счета – активы	883 165
7160	Имущество, переданное в обеспечение (залог) обязательств	883 165
7200	Мемориальные счета – пассивы	72 163 107
7250	Имущество, принятое в обеспечение (залог) обязательств клиента	72 163 107
7300	Мемориальные счета – прочие	385 606 642
7303	Платежные документы, не оплаченные в срок	310 680 552
7339	Разные ценности и документы	74 926 077
7342	Разные ценности и документы, отосланные и выданные под отчет	13

11. Выводы, сделанные по результатам анализа

Мы провели анализ финансовой отчетности Эмитента за отчетный период. В течение отчетного периода у Эмитента наблюдалось сокращение текущих счетов и депозитов клиентов, прочих заемных средств. Кредитный портфель, портфель ценных бумаг Эмитента существенно сократились. В течение отчетного периода наблюдалось снижение коэффициентов ликвидности. В то же время показатели достаточности капитала выросли.

В течение отчетного периода у Эмитента наблюдалось сокращение чистого процентного дохода, чистого комиссионного дохода. В то же время убытки от обесценения в отчетном периоде были сравнительно ниже, чем за аналогичный период прошлого года, и как следствие, чистый убыток в отчетном периоде сократился.

Эмитент не выполняет пруденциальные нормативы Национального банка РК в части требованиям по ликвидности.

Финансовый анализ произведен на основании данных, предоставленных Эмитентом. Ответственность за достоверность информации несет Эмитент.

**Председатель Правления
АО «Private Asset Management»**



Усеров Д.Е.